

崧騰企業股份有限公司及子公司
合併財務報告暨會計師查核報告
民國114及113年度

地址：桃園市經國路888號7樓之2之3

電話：(03)316-2168

§ 目 錄 §

項	目 頁	次	財 務 報 告 附 註 編 號
一、封 面	1		-
二、目 錄	2		-
三、關係企業合併財務報告聲明書	3		
四、會計師查核報告	4~7		
五、合併資產負債表	8		-
六、合併綜合損益表	9~10		-
七、合併權益變動表	11		-
八、合併現金流量表	12~13		-
九、合併財務報表附註			
(一) 公司沿革	14		一
(二) 通過財務報告之日期及程序	14		二
(三) 新發布及修訂準則及解釋之適用	14~16		三
(四) 重大會計政策之彙總說明	16~25		四
(五) 重大會計判斷、估計及假設不確定性之主要來源	25		五
(六) 重要會計項目之說明	25~48		六~二三
(七) 關係人交易	48		二四
(八) 抵押之資產	48		二五
(九) 重大或有負債及未認列之合約承諾	-		-
(十) 重大之災害損失	-		-
(十一) 重大之期後事項	-		-
(十二) 具重大影響之外幣資產及負債資訊	48~49		二六
(十三) 附註揭露事項			
1. 重大交易事項相關資訊	49~50、53~57		二七
2. 轉投資事業相關資訊	50、58		二七
3. 大陸投資資訊	50、59		二七
(十四) 部門資訊	50~52		二八


關係企業合併財務報告聲明書

本公司民國 114 年度（自民國 114 年 1 月 1 日至 12 月 31 日止）依「關係企業合併營業報告書關係企業合併財務報表及關係報告書編製準則」應納入編製關係企業合併財務報告之公司與依國際財務報導準則第 10 號應納入編製母子公司合併財務報告之公司均相同，且關係企業合併財務報告所應揭露相關資訊於前揭母子公司合併財務報告中均已揭露，爰不再另行編製關係企業合併財務報告。

特此聲明

公司名稱：崧騰企業股份有限公司

負責人：曾 文 政



中 華 民 國 115 年 3 月 10 日

會計師查核報告

崧騰企業股份有限公司 公鑒：

查核意見

崧騰企業股份有限公司及其子公司（以下簡稱崧騰公司及其子公司）民國 114 年及 113 年 12 月 31 日之合併資產負債表，暨民國 114 年及 113 年 1 月 1 日至 12 月 31 日之合併綜合損益表、合併權益變動表、合併現金流量表以及合併財務報表附註（包括重大會計政策彙總），業經本會計師查核竣事。

依本會計師之意見，上開合併財務報表在所有重大方面係依照證券發行人財務報告編製準則及經金融監督管理委員會認可並發布生效之國際財務報導準則、國際會計準則、解釋及解釋公告編製，足以允當表達崧騰公司及其子公司民國 114 年及 113 年 12 月 31 日之合併財務狀況，暨民國 114 年及 113 年 1 月 1 日至 12 月 31 日之合併財務績效及合併現金流量。

查核意見之基礎

本會計師係依照會計師受託查核簽證財務報表規則及審計準則執行查核工作。本會計師於該等準則下之責任將於會計師查核合併財務報表之責任段進一步說明。本會計師所隸屬事務所受獨立性規範之人員已依會計師職業道德規範，與崧騰公司及其子公司保持超然獨立，並履行該規範之其他責任。本會計師相信已取得足夠及適切之查核證據，以作為表示查核意見之基礎。

關鍵查核事項

關鍵查核事項係指依本會計師之專業判斷，對崧騰公司及其子公司民國 114 年度合併財務報表之查核最為重要之事項。該等事項已於查核合併財務報表整體及形成查核意見之過程中予以因應，本會計師並不對該等事項單獨表示意見。

茲對崧騰公司及其子公司民國 114 年度合併財務報表之關鍵查核事項敘明如下：

銷貨收入認列

崧騰公司主要產品為電源控制器產品，營業收入對於整體財務報表係屬重大，由於受到終端市場需求變化之影響，部分銷售客戶收入成長高於平均銷貨成長率且變動金額較為重大，因是將來自該等客戶之收入認列真實性列為關鍵查核事項。

本會計師針對上述銷貨收入認列，執行主要查核程序如下：

1. 瞭解及測試與銷貨收入認列真實性攸關之內部控制制度設計及執行有效性。
2. 自所述客戶之銷貨明細選取樣本，檢視出貨及報關單文件暨確認收款情形。

其他事項

崧騰公司業已編製民國 114 及 113 年度之個體財務報告，並經本會計師出具無保留意見之查核報告在案，備供參考。

管理階層與治理單位對合併財務報表之責任

管理階層之責任係依照證券發行人財務報告編製準則及經金融監督管理委員會認可並發布生效之國際財務報導準則、國際會計準則、解釋及解釋公告編製允當表達之合併財務報表，且維持與合併財務報表編製有關之必要內部控制，以確保合併財務報表未存有導因於舞弊或錯誤之重大不實表達。

於編製合併財務報表時，管理階層之責任亦包括評估崧騰公司及其子公司繼續經營之能力、相關事項之揭露，以及繼續經營會計基礎之採用，除非管理階層意圖清算崧騰公司及其子公司或停止營業，或除清算或停業外別無實際可行之其他方案。

崧騰公司及其子公司之治理單位（含審計委員會）負有監督財務報導流程之責任。

會計師查核合併財務報表之責任

本會計師查核合併財務報表之目的，係對合併財務報表整體是否存有導因於舞弊或錯誤之重大不實表達取得合理確信，並出具查核報告。合理確信係高度確信，惟依照審計準則執行之查核工作無法保證必能偵出合併財務報表存有之重大不實表達。不實表達可能導因於舞弊或錯誤。如不實表達之個別金額或彙總數可合理預期將影響合併財務報表使用者所作之經濟決策，則被認為具有重大性。

本會計師依照審計準則查核時，運用專業判斷及專業懷疑。本會計師亦執行下列工作：

1. 辨認並評估合併財務報表導因於舞弊或錯誤之重大不實表達風險；對所評估之風險設計及執行適當之因應對策；並取得足夠及適切之查核證據以作為查核意見之基礎。因舞弊可能涉及共謀、偽造、故意遺漏、不實聲明或踰越內部控制，故未偵出導因於舞弊之重大不實表達之風險高於導因於錯誤者。
2. 對與查核攸關之內部控制取得必要之瞭解，以設計當時情況下適當之查核程序，惟其目的非對崧騰公司及其子公司內部控制之有效性表示意見。
3. 評估管理階層所採用會計政策之適當性，及其所作會計估計與相關揭露之合理性。
4. 依據所取得之查核證據，對管理階層採用繼續經營會計基礎之適當性，以及使崧騰公司及其子公司繼續經營之能力可能產生重大疑慮之事件或情況是否存在重大不確定性，作出結論。本會計師若認為該等事件或情況存在重大不確定性，則須於查核報告中提醒合併財務報表使用者注意合併財務報表之相關揭露，或於該等揭露係屬不適當時修正查核意見。本會計師之結論係以截至查核報告日所取得之查核證據為基礎。惟未來事件或情況可能導致崧騰公司及其子公司不再具有繼續經營之能力。
5. 評估合併財務報表（包括相關附註）之整體表達、結構及內容，以及合併財務報表是否允當表達相關交易及事件。
6. 對於崧騰公司及其子公司內組成個體之財務資訊取得足夠及適切之查核證據，以對合併財務報表表示意見。本會計師負責集團查核案件之指導、監督及執行，並負責形成集團查核意見。

本會計師與治理單位溝通之事項，包括所規劃之查核範圍及時間，以及重大查核發現（包括於查核過程中所辨認之內部控制顯著缺失）。

本會計師亦向治理單位提供本會計師所隸屬事務所受獨立性規範之人員已遵循會計師職業道德規範中有關獨立性之聲明，並與治理單位溝通所有可能被認為會影響會計師獨立性之關係及其他事項（包括相關防護措施）。

本會計師從與治理單位溝通之事項中，決定對崧騰公司及其子公司民國114年度合併財務報表查核之關鍵查核事項。本會計師於查核報告中敘明該等事項，除非法令不允許公開揭露特定事項，或在極罕見情況下，本會計師決定不於查核報告中溝通特定事項，因可合理預期此溝通所產生之負面影響大於所增進之公眾利益。

勤業眾信聯合會計師事務所


會計師 黃 惠 敏

黃惠敏



會計師 翁 雅 玲

翁雅玲




金融監督管理委員會核准文號

金管證審字第 1070323246 號

金融監督管理委員會核准文號

金管證審字第 1020025513 號

中 華 民 國 115 年 3 月 18 日



崧騰企業股份有限公司及子公司

合併資產負債表
民國114年及113年12月31日

單位：新台幣仟元


代 碼	資 產	114年12月31日		113年12月31日	
		金 額	%	金 額	%
	流動資產 (附註四)				
1100	現金及約當現金 (附註六)	\$ 1,434,284	28	\$ 1,904,792	36
1110	透過損益按公允價值衡量之金融資產 (附註十四及二三)	331	-	549	-
1136	按攤銷後成本衡量之金融資產 (附註七)	392,357	8	1,311	-
1170	應收票據及帳款 (附註八及十八)	680,213	13	759,941	14
130X	存貨 (附註五及九)	1,066,278	21	974,848	19
1410	預付款項	196,353	4	208,107	4
1479	其他流動資產 (附註十二及二十)	13,781	-	20,198	-
11XX	流動資產合計	<u>3,783,597</u>	<u>74</u>	<u>3,869,746</u>	<u>73</u>
	非流動資產 (附註四)				
1600	不動產、廠房及設備 (附註十一、十三、十九及二五)	1,096,820	21	1,157,287	22
1755	使用權資產 (附註十二及十九)	165,181	3	185,331	3
1780	其他無形資產 (附註十九)	8,136	-	9,245	-
1840	遞延所得稅資產 (附註二十)	29,754	1	28,535	1
1990	其他非流動資產 (附註十一及十二)	46,532	1	45,383	1
15XX	非流動資產合計	<u>1,346,423</u>	<u>26</u>	<u>1,425,781</u>	<u>27</u>
1XXX	資 產 總 計	<u>\$ 5,130,020</u>	<u>100</u>	<u>\$ 5,295,527</u>	<u>100</u>
	負債及權益				
	流動負債 (附註四)				
2100	短期借款 (附註十三)	\$ 134,400	3	\$ 186,305	3
2170	應付票據及帳款	633,304	12	725,000	14
2200	其他應付款 (附註十一及十五)	362,182	7	364,107	7
2230	本期所得稅負債 (附註二十)	78,329	1	68,389	1
2280	租賃負債 (附註十二)	31,767	1	27,781	1
2321	一年內到期之公司債 (附註二三)	243,212	5	-	-
2322	一年內到期之長期借款 (附註十一、十三及二五)	11,944	-	10,998	-
2399	其他流動負債 (附註十八)	42,743	1	43,699	1
21XX	流動負債合計	<u>1,537,881</u>	<u>30</u>	<u>1,426,279</u>	<u>27</u>
	非流動負債 (附註四)				
2530	應付公司債 (附註十四及二三)	-	-	321,185	6
2540	長期借款 (附註十一、十三及二五)	69,324	1	117,379	2
2570	遞延所得稅負債 (附註二十)	86,206	2	86,206	2
2580	租賃負債 (附註十二)	88,749	2	112,635	2
2640	淨確定福利負債 (附註十六)	33,963	1	32,251	1
2670	其他非流動負債	13,344	-	28,295	-
25XX	非流動負債合計	<u>291,586</u>	<u>6</u>	<u>697,951</u>	<u>13</u>
2XXX	負債總計	<u>1,829,467</u>	<u>36</u>	<u>2,124,230</u>	<u>40</u>
	歸屬於本公司業主權益 (附註四、十四及十七)				
3100	股 本	788,282	15	768,192	14
3200	資本公積	861,329	17	798,232	15
	保留盈餘				
3310	法定盈餘公積	386,029	7	354,533	7
3320	特別盈餘公積	-	-	21,123	-
3350	未分配盈餘	1,176,843	23	1,044,888	20
3300	保留盈餘合計	<u>1,562,872</u>	<u>30</u>	<u>1,420,544</u>	<u>27</u>
3400	其他權益	52,256	1	144,858	3
31XX	本公司業主權益總計	<u>3,264,739</u>	<u>63</u>	<u>3,131,826</u>	<u>59</u>
36XX	非控制權益 (附註四及十七)	<u>35,814</u>	<u>1</u>	<u>39,471</u>	<u>1</u>
3XXX	權益總計	<u>3,300,553</u>	<u>64</u>	<u>3,171,297</u>	<u>60</u>
	負債及權益總計	<u>\$ 5,130,020</u>	<u>100</u>	<u>\$ 5,295,527</u>	<u>100</u>

後附之附註係本合併財務報告之一部分。

董事長：曾文政



經理人：張茂強



會計主管：邱素卿



崧騰企業股份有限公司及子公司

合併綜合損益表

民國 114 年及 113 年 1 月 1 日至 12 月 31 日

單位：除每股盈餘為新台幣元外，餘係仟元

代 碼		114年度		113年度	
		金 額	%	金 額	%
4000	營業收入（附註四及十八）	\$ 4,630,799	100	\$ 4,351,267	100
5000	營業成本（附註九及十九）	<u>3,472,388</u>	<u>75</u>	<u>3,229,723</u>	<u>74</u>
5900	營業毛利	<u>1,158,411</u>	<u>25</u>	<u>1,121,544</u>	<u>26</u>
	營業費用（附註十九）				
6100	推銷費用	145,479	3	172,971	4
6200	管理費用	331,233	7	365,442	8
6300	研究發展費用	<u>265,019</u>	<u>6</u>	<u>249,353</u>	<u>6</u>
6000	營業費用合計	<u>741,731</u>	<u>16</u>	<u>787,766</u>	<u>18</u>
6900	營業淨利	<u>416,680</u>	<u>9</u>	<u>333,778</u>	<u>8</u>
	營業外收入及支出				
7100	利息收入（附註四）	61,501	1	78,906	2
7190	其他收入	21,910	-	25,412	1
7230	外幣兌換淨（損）益	(6,012)	-	23,961	-
7510	利息費用	(20,122)	-	(25,479)	(1)
7590	其他支出（附註十二）	(238)	-	(5,569)	-
7610	處分不動產、廠房及設 備損失	(<u>1,371</u>)	<u>-</u>	(<u>86</u>)	<u>-</u>
7000	營業外收入及支出 合計	<u>55,668</u>	<u>1</u>	<u>97,145</u>	<u>2</u>
7900	稅前淨利	472,348	10	430,923	10
7950	所得稅費用（附註四及二十）	<u>138,906</u>	<u>3</u>	<u>114,606</u>	<u>3</u>
8200	本年度淨利	<u>333,442</u>	<u>7</u>	<u>316,317</u>	<u>7</u>

（接次頁）

(承前頁)

代 碼		114年度		113年度	
		金 額	%	金 額	%
	其他綜合損益				
8310	不重分類至損益之項目				
8311	確定福利計畫之再 衡量數(附註四 及十六)	(\$ 216)	-	(\$ 654)	-
8349	與不重分類之項目 相關之所得稅 (附註四及二 十)	<u>43</u>	<u>-</u>	<u>131</u>	<u>-</u>
		(<u>173</u>)	<u>-</u>	(<u>523</u>)	<u>-</u>
8360	後續可能重分類至損益 之項目				
8361	國外營運機構財務 報表換算之兌換 差額	(<u>94,530</u>)	(<u>2</u>)	<u>168,913</u>	<u>4</u>
8300	本年度其他綜合損 益(稅後淨額)	(<u>94,703</u>)	(<u>2</u>)	<u>168,390</u>	<u>4</u>
8500	本年度綜合損益總額	<u>\$ 238,739</u>	<u>5</u>	<u>\$ 484,707</u>	<u>11</u>
	淨利歸屬於：				
8610	本公司業主	\$ 335,124	7	\$ 315,650	7
8620	非控制權益	(<u>1,682</u>)	<u>-</u>	<u>667</u>	<u>-</u>
8600		<u>\$ 333,442</u>	<u>7</u>	<u>\$ 316,317</u>	<u>7</u>
	綜合損益總額歸屬於：				
8710	本公司業主	\$ 242,396	5	\$ 480,942	11
8720	非控制權益	(<u>3,657</u>)	<u>-</u>	<u>3,765</u>	<u>-</u>
8700		<u>\$ 238,739</u>	<u>5</u>	<u>\$ 484,707</u>	<u>11</u>
	每股盈餘(附註二十)				
9710	基 本	<u>\$ 4.27</u>		<u>\$ 4.17</u>	
9810	稀 釋	<u>\$ 3.98</u>		<u>\$ 3.80</u>	

後附之附註係本合併財務報告之一部分。

董事長：曾文政



經理人：張茂強



會計主管：邱素卿



崧騰企業股份有限公司及其子公司

合併資產負債表

民國 114 年及 113 年 12 月 31 日

單位：新台幣仟元

代碼	歸屬於本公司業主權益	本公司							其他權益		非控制權益	權益總計
		普通股股本	債券換股權利證書	合計	資本公積	法定盈餘公積	特別盈餘公積	未分配盈餘	國外營運機構財務報表換算之兌換差額	歸屬於母公司業主權益總計		
A1	113年1月1日餘額	\$ 755,365	\$ 22	\$ 755,387	\$ 758,322	\$ 342,929	\$ 2,377	\$ 850,921	(\$ 21,123)	\$ 2,688,813	\$ 35,706	\$ 2,724,519
	112年度盈餘分配											
B1	提列法定盈餘公積	-	-	-	-	11,604	-	(11,604)	-	-	-	-
B3	提列特別盈餘公積	-	-	-	-	-	18,746	(18,746)	-	-	-	-
B5	普通股現金股利	-	-	-	-	-	-	(90,644)	-	(90,644)	-	(90,644)
I1	可轉換公司債轉換	4,343	8,462	12,805	39,910	-	-	-	-	52,715	-	52,715
D1	113年度淨利	-	-	-	-	-	-	315,650	-	315,650	667	316,317
D3	113年度其他綜合損益	-	-	-	-	-	-	(689)	165,981	165,292	3,098	168,390
D5	113年度綜合損益總額	-	-	-	-	-	-	314,961	165,981	480,942	3,765	484,707
Z1	113年12月31日餘額	759,708	8,484	768,192	798,232	354,533	21,123	1,044,888	144,858	3,131,826	39,471	3,171,297
	113年度盈餘分配											
B1	提列法定盈餘公積	-	-	-	-	31,496	-	(31,496)	-	-	-	-
B5	普通股現金股利	-	-	-	-	-	-	(192,670)	-	(192,670)	-	(192,670)
B17	特別盈餘公積迴轉	-	-	-	-	-	(21,123)	21,123	-	-	-	-
I1	可轉換公司債轉換	28,574	(8,484)	20,090	63,097	-	-	-	-	83,187	-	83,187
D1	114年度淨利	-	-	-	-	-	-	335,124	-	335,124	(1,682)	333,442
D3	114年度其他綜合損益	-	-	-	-	-	-	(126)	(92,602)	(92,728)	(1,975)	(94,703)
D5	114年度綜合損益總額	-	-	-	-	-	-	334,998	(92,602)	242,396	(3,657)	238,739
Z1	114年12月31日餘額	\$ 788,282	\$ -	\$ 788,282	\$ 861,329	\$ 386,029	\$ -	\$ 1,176,843	\$ 52,256	\$ 3,264,739	\$ 35,814	\$ 3,300,553

後附之附註係本合併財務報告之一部分。

董事長：曾文政



經理人：張茂強



會計主管：邱素卿



崧騰企業股份有限公司及子公司
合併現金流量表

民國 114 年及 113 年 1 月 1 日至 12 月 31 日

單位：新台幣仟元

代 碼		114年度	113年度
	營業活動之現金流量		
A10000	本年度稅前淨利	\$ 472,348	\$ 430,923
A20010	收益費損項目		
A20100	折舊及攤銷	127,460	136,832
A20900	利息費用	20,122	25,479
A21200	利息收入	(61,501)	(78,906)
A22500	處分不動產、廠房及設備淨損失	1,371	86
A23700	存貨跌價及呆滯回升利益	(15,481)	(97,177)
A24100	未實現外幣兌換淨利益	(3,571)	(30,847)
A30000	營業資產及負債之淨變動數		
A31150	應收票據及帳款	81,891	(77,212)
A31200	存 貨	(105,157)	(116,005)
A31230	預付款項	2,030	(96,299)
A31240	其他流動資產	7,488	288
A31260	其他非流動資產	-	4,990
A32150	應付票據及帳款	(70,999)	101,874
A32180	其他應付款	2,126	125,081
A32230	其他流動負債	(805)	17,552
A32240	淨確定福利負債	1,496	445
A33000	營運產生之淨現金流入	458,818	347,104
A33500	支付之所得稅	(126,273)	(84,392)
AAAA	營業活動之淨現金流入	<u>332,545</u>	<u>262,712</u>
	投資活動之現金流量		
B00040	取得按攤銷後成本衡量之金融資產	(391,978)	(1,311)
B00060	按攤銷後成本衡量之金融資產到期還 本	2,242	293,301
B02700	取得不動產、廠房及設備	(42,725)	(37,193)
B02800	處分不動產、廠房及設備價款	3,123	1,150
B04500	取得無形資產	(5,140)	(7,347)
B06700	其他非流動資產（增加）減少	(186)	3,026
B07500	收取之利息	62,879	77,511
BBBB	投資活動之淨現金流（出）入	<u>(371,785)</u>	<u>329,137</u>

（接次頁）

(承前頁)

代 碼		114年度	113年度
	籌資活動之現金流量		
C00100	短期借款增加	\$ 1,011,249	\$ 2,023,439
C00200	短期借款減少	(1,057,653)	(2,236,730)
C01300	償還公司債	-	(300,000)
C01600	舉借長期借款	-	30,000
C01700	償還長期借款	(47,109)	(4,277)
C04020	租賃負債本金償還	(29,847)	(34,180)
C04300	其他非流動負債(減少)增加	(14,897)	26,412
C04500	發放現金股利	(192,670)	(90,644)
C05600	支付之利息	(15,290)	(17,804)
CCCC	籌資活動之淨現金流出	(346,217)	(603,784)
DDDD	匯率變動對現金及約當現金之影響	(85,051)	89,410
EEEE	本年度現金及約當現金淨(減少)增加數	(470,508)	77,475
E00100	年初現金及約當現金餘額	1,904,792	1,827,317
E00200	年底現金及約當現金餘額	\$ 1,434,284	\$ 1,904,792

後附之附註係本合併財務報告之一部分。

董事長：曾文政



經理人：張茂強



會計主管：邱素卿



崧騰企業股份有限公司及子公司

合併財務報表附註

民國 114 年及 113 年 1 月 1 日至 12 月 31 日

(除另註明外，金額以新台幣仟元為單位)

一、公司沿革

崧騰企業股份有限公司(本公司)於 81 年 8 月經核准設立，88 年 8 月吸收合併欣帝股份有限公司。96 年 11 月經財團法人中華民國證券櫃檯買賣中心核准上櫃掛牌買賣，主要從事電源開關、插座及變頻控制器等電子零組件之研發、製造與銷售。

本合併財務報告係以本公司之功能性貨幣新台幣表達。

二、通過財務報告之日期及程序

本合併財務報告於 115 年 3 月 10 日經董事會通過。

三、新發布及修訂準則及解釋之適用

(一) 初次適用金融監督管理委員會(以下稱「金管會」)認可並發布生效之國際財務報導準則(IFRS)、國際會計準則(IAS)、解釋(IFRIC)及解釋公告(SIC)(IFRS 會計準則)

IAS 21 之修正「缺乏可兌換性」

適用 IAS 21 之修正「缺乏可兌換性」將不致造成合併公司會計政策之重大變動。

(二) 115 年適用之金管會認可之 IFRS 會計準則

<u>新發布 / 修正 / 修訂準則及解釋</u>	<u>IASB 發布之生效日</u>
IFRS 9 及 IFRS 7 之修正「金融工具之分類與衡量之修正」	2026 年 1 月 1 日
IFRS 9 及 IFRS 7 之修正「涉及依賴自然電力之合約」	2026 年 1 月 1 日
「IFRS 會計準則之年度改善—第 11 冊」	2026 年 1 月 1 日
IFRS 17「保險合約」(含 2020 年及 2021 年之修正)	2023 年 1 月 1 日

截至本合併財務報告通過發布日止，合併公司仍持續評估各修正對財務狀況與財務績效之影響，相關影響待評估完成時予以揭露。

(三) 國際會計準則理事會 (IASB) 已發布但尚未經金管會認可並發布生效之 IFRS 會計準則

新發布 / 修正 / 修訂準則及解釋	IASB 發布之生效日(註1)
IFRS 10 及 IAS 28 之修正「投資者與其關聯企業或合資間之資產出售或投入」	未 定
IFRS 18 「財務報表中之表達與揭露」	2027 年 1 月 1 日 (註 2)
IFRS 19 「不具公共課責性之子公司：揭露」 (含 2025 年之修正)	2027 年 1 月 1 日
IAS 21 之修正「換算為高度通貨膨脹之表達貨幣」	2027 年 1 月 1 日

註 1：除另註明外，上述新發布 / 修正 / 修訂準則或解釋係於各該日期以後開始之年度報導期間生效

註 2：金管會於 114 年 9 月 25 日宣布我國企業應自 117 年 1 月 1 日適用 IFRS 18，亦得於金管會認可 IFRS 18 後，選擇提前適用。

IFRS 18 「財務報表中之表達與揭露」及相關配套修正

IFRS 18 將取代 IAS 1 「財務報表之表達」，該準則主要變動包括：

1. 合併公司應評估是否具有投資於特定類型之資產及提供融資予客戶之特定主要經營活動，據以將損益表之收益及費損項目分為營業、投資、籌資、所得稅及停業單位種類。
2. 損益表應列報營業損益、籌資前稅前損益以及損益之小計及總計。
3. 提供指引以強化彙總及細分規定：合併公司須辨認來自個別交易或其他事項之資產、負債、權益、收益、費損及現金流量，並以共同特性為基礎進行分類與彙總，俾使主要財務報表列報之各單行項目至少具一項類似特性。具不同特性之項目於主要財務報表及附註應予細分。合併公司僅於無法找到更具資訊性之名稱時，始將該等項目標示為「其他」。
4. 增加管理階層定義之績效衡量之揭露：合併公司於進行財務報表外之公開溝通，以及與財務報表使用者溝通管理階層對合併公司整體財務績效某一層面之觀點時，應於財務報表單一附註揭露管理階層定義之績效衡量相關資訊，包括該衡量之描述、

如何計算、其與 IFRS 會計準則明定之小計或總計之調節以及相關調節項目之所得稅與非控制權益影響等。

此外，IAS 7「現金流量表」進行以下配套修正：

1. 合併公司以間接法編製營業活動之現金流量時，應以營業損益作為調節起始點。
2. 合併公司收取之利息及股利應分類為投資活動，而支付之利息及股利應分類為籌資活動。若合併公司經評估具有特定主要經營活動，須考量損益表中列報股利收入、利息收入及利息費用之種類，據以決定收取股利、收取利息及支付利息於現金流量表中之分類，惟上述各項現金流量僅能各自分類於現金流量表之單一活動中。

除上述影響外，截至本合併財務報告通過日止，合併公司評估上述各號準則、解釋之修正對財務狀況與財務績效之其他影響，相關影響待評估完成時予以揭露。

四、重大會計政策之彙總說明

(一) 遵循聲明

本合併財務報告係依照證券發行人財務報告編製準則及經金管會認可並發布生效之 IFRS 會計準則編製。

(二) 編製基礎

除按公允價值衡量之金融工具及按確定福利義務現值減除計畫資產公允價值認列之淨確定福利負債外，本合併財務報告係依歷史成本基礎編製。

公允價值衡量依照相關輸入值之可觀察程度及重要性分為第 1 等級至第 3 等級：

1. 第 1 等級輸入值：係指於衡量日可取得之相同資產或負債於活絡市場之報價（未經調整）。
2. 第 2 等級輸入值：係指除第 1 等級之報價外，資產或負債直接（亦即價格）或間接（亦即由價格推導而得）之可觀察輸入值。
3. 第 3 等級輸入值：係指資產或負債之不可觀察之輸入值。

(三) 資產與負債區分流動與非流動之標準

流動資產包括：

1. 主要為交易目的而持有之資產；
2. 預期於資產負債表日後 12 個月內實現之資產；及
3. 現金及約當現金（但不包括於資產負債表日後逾 12 個月用以交換或清償負債而受到限制者）。

流動負債包括：

1. 主要為交易目的而持有之負債；
2. 於資產負債表日後 12 個月內到期清償之負債，以及
3. 不能無條件將清償期限遞延至資產負債表日後至少 12 個月之負債。

非屬上述流動資產或流動負債者，係分類為非流動資產或非流動負債。

(四) 合併基礎

本合併財務報告係包含本公司及由本公司所控制個體（子公司）之財務報告。子公司之財務報告已予調整，以使其會計政策與合併公司之會計政策一致。於編製合併財務報告時，各個體間之交易、帳戶餘額、收益及費損已全數予以銷除。子公司之綜合損益總額係歸屬至本公司業主及非控制權益，即使非控制權益因而成為虧損餘額。

當合併公司對子公司所有權權益之變動未導致喪失控制者，係作為權益交易處理。合併公司及非控制權益之帳面金額已予調整，以反映其於子公司相對權益之變動。非控制權益之調整金額與所支付或收取對價之公允價值間之差額，係直接認列為權益且歸屬於本公司業主。

子公司明細、持股比率及營業項目，參閱附註十暨附表六及七。

(五) 外幣

各個體編製財務報告時，以個體功能性貨幣以外之貨幣（外幣）交易者，依交易日匯率換算為功能性貨幣記錄。

外幣貨幣性項目於每一資產負債表日以收盤匯率換算。因交割貨幣性項目或換算貨幣性項目產生之兌換差額，於發生當年度認列於損益。

以歷史成本衡量之外幣非貨幣性項目係以交易日之匯率換算，不再重新換算。

於編製合併財務報告時，國外營運機構（包含營運所在國家或使用之貨幣與本公司不同之子公司）之資產及負債以每一資產負債表日匯率換算為新台幣。收益及費損項目係以當期平均匯率換算，所產生之兌換差額列於其他綜合損益（並分別歸屬予本公司業主及非控制權益）。

(六) 存 貨

存貨包括原料、物料、製成品及半成品。存貨係以成本與淨變現價值孰低衡量，比較成本與淨變現價值時除同類別存貨外係以個別項目為基礎。淨變現價值係指在正常情況下之估計售價減除至完工尚需投入之估計成本及完成出售所需之估計成本後之餘額。存貨成本之計算係採加權平均法。

(七) 不動產、廠房及設備

不動產、廠房及設備係以成本認列，後續以成本減除累計折舊及累計減損損失後之金額衡量。

除自有土地不提列折舊外，其餘不動產、廠房及設備於耐用年限內按直線基礎，對每一重大部分單獨提列折舊。合併公司至少於每一年度結束日對估計耐用年限、殘值及折舊方法進行檢視，並推延適用會計估計變動之影響。

不動產、廠房及設備除列時，淨處分價款與該資產帳面金額間之差額係認列於損益。

(八) 無形資產

包括專利權、產品認證費及系統設計費等，以原始成本衡量，後續係以成本減除累計攤銷及累計減損損失後之金額衡量。無形資產於耐用年限內按直線基礎進行攤銷，合併公司至少於每一年度結

東日對估計耐用年限、殘值及攤銷方法進行檢視，並推延適用會計估計變動之影響。

無形資產除列時，淨處分價款與該資產帳面金額間之差額係認列於當年度損益。

(九) 不動產、廠房及設備、使用權資產暨無形資產之減損

合併公司於每一資產負債表日評估是否有任何跡象顯示不動產、廠房及設備、使用權資產暨無形資產可能已減損。若有任一減損跡象存在，則估計該資產之可回收金額。倘無法估計個別資產之可回收金額，合併公司估計該資產所屬現金產生單位之可回收金額。共用資產係依合理一致基礎分攤至個別現金產生單位。

可回收金額為公允價值減出售成本與其使用價值之較高者。個別資產或現金產生單位之可回收金額若低於其帳面金額時，將該資產或現金產生單位之帳面金額調減至其可回收金額，減損損失係認列於損益。

當減損損失於後續迴轉時，該資產或現金產生單位之帳面金額調增至修訂後之可回收金額，惟增加後之帳面金額以不超過該資產或現金產生單位若未於以前年度認列減損損失時所決定之帳面金額（減除攤銷或折舊）。減損損失之迴轉係認列於損益。

(十) 金融工具

金融資產與金融負債於合併公司成為該工具合約條款之一方時認列於合併資產負債表。

原始認列金融資產與金融負債時，若金融資產或金融負債非屬透過損益按公允價值衡量者，係按公允價值加計直接可歸屬於取得或發行金融資產或金融負債之交易成本衡量。直接可歸屬於取得或發行透過損益按公允價值衡量之金融資產或金融負債之交易成本，則立即認列為損益。

1. 金融資產

金融資產之慣例交易係採交易日會計認列及除列。

(1) 衡量種類

合併公司所持有之金融資產種類為透過損益按公允價值衡量之金融資產及按攤銷後成本衡量之金融資產。

A. 透過損益按公允價值衡量之金融資產

透過損益按公允價值衡量之金融資產係強制透過損益按公允價值衡量之金融資產。

透過損益按公允價值衡量之金融資產係按公允價值衡量，其再衡量利益或損失係認列於其他利益及損失。公允價值之決定方式請參閱附註二三。

B. 按攤銷後成本衡量之金融資產

合併公司投資金融資產若同時符合下列兩條件，則分類為按攤銷後成本衡量之金融資產：

- a. 係於某經營模式下持有，該模式之目的係持有金融資產以收取合約現金流量；及
- b. 合約條款產生特定日期之現金流量，該等現金流量完全為支付本金及流通在外本金金額之利息。

按攤銷後成本衡量之金融資產（包括現金及約當現金、按攤銷後成本衡量之應收帳款等）於原始認列後，係以有效利息法決定之總帳面金額減除任何減損損失之攤銷後成本衡量，任何外幣兌換損益則認列於損益。

利息收入係以有效利率乘以金融資產總帳面金額計算。

信用減損金融資產係指發行人或債務人已發生重大財務困難、違約、債務人很有可能聲請破產或其他財務重整或由於財務困難而使金融資產之活絡市場消失。

約當現金包括自取得日起 3 個月內、高度流動性、可隨時轉換成定額現金且價值變動風險甚小之定期存款，係用於滿足短期現金承諾。

(2) 金融資產之減損

合併公司於每一資產負債表日按預期信用損失評估按攤銷後成本衡量之金融資產之減損損失。

應收款項係按存續期間預期信用損失認列備抵損失。其他金融資產係先評估自原始認列後信用風險是否顯著增加，若未顯著增加，則按 12 個月預期信用損失認列備抵損失，若已顯著增加，則按存續期間預期信用損失認列備抵損失。

預期信用損失係以發生違約之風險作為權重之加權平均信用損失。12 個月預期信用損失係代表金融工具於報導日後 12 個月內可能違約事項所產生之預期信用損失，存續期間預期信用損失則代表金融工具於預期存續期間所有可能違約事項產生之預期信用損失。

所有金融資產之減損損失係藉由備抵帳戶調降其帳面金額。

(3) 金融資產之除列

合併公司僅於對來自金融資產現金流量之合約權利失效，或已移轉金融資產且該資產所有權之幾乎所有風險及報酬已移轉予其他企業時，始將金融資產除列。

按攤銷後成本衡量之金融資產整體除列時，其帳面金額與所收取對價間之差額係認列於損益。透過其他綜合損益按公允價值衡量之權益工具投資整體除列時，累積損益直接移轉至保留盈餘，並不重分類為損益。

2. 金融負債

(1) 後續衡量

所有金融負債係以有效利息法按攤銷後成本衡量。

(2) 金融負債之除列

除列金融負債時，其帳面金額與所支付對價（包含任何所移轉之非現金資產或承擔之負債）間之差額認列為損益。

3. 可轉換公司債

合併公司發行之複合金融工具（可轉換公司債）係依據合約協議之實質與金融負債及權益工具之定義，於原始認列時將其組成部分分別分類為金融負債及權益。

原始認列時，負債組成部分之公允價值係以類似之不可轉換工具當時市場利率估算，並於執行轉換或到期日前，以有效利息法計算之攤銷後成本衡量。屬嵌入非權益衍生工具之資產組成部分則以公允價值衡量。

分類為權益之轉換權係等於該可轉換公司債整體公允價值減除經單獨決定之負債組成部分公允價值之剩餘金額，經扣除所得稅影響數後認列為權益，後續不再衡量。於該轉換權被執行時，其相關之負債組成部分及於權益之金額將轉列股本及資本公積－發行溢價。可轉換公司債之轉換權若於到期日仍未被執行，該認列於權益之金額將轉列資本公積－發行溢價。

發行可轉換公司債之相關交易成本，係按分攤總價款之比例分攤至該工具之負債（列入負債帳面金額）及權益組成部分（列入權益）。

(十一) 收入認列

合併公司於客戶合約辨認履約義務後，將交易價格分攤至各履約義務，並於滿足各履約義務時認列收入。

銷售商品主係於客戶對所承諾資產取得控制時認列收入，即當商品交付至指定地點而滿足履約義務之時點。

(十二) 租賃

合併公司於合約成立日評估合約是否係屬（或包含）租賃。

合併公司為承租人，除適用認列豁免之低價值標的資產租賃及短期租賃之租賃給付係按直線基礎於租賃期間內認列為費用，其他租賃皆於租賃開始日認列使用權資產及租賃負債。

使用權資產原始按成本（租賃負債之原始衡量金額）衡量，後續按成本減除累計折舊及累計減損損失後之金額衡量，並調整租賃負債之再衡量數。使用權資產係單獨表達於合併資產負債表。

使用權資產採直線基礎自租賃開始日起至耐用年限屆滿時或租賃期間屆滿時兩者之較早者提列折舊。

租賃負債原始按租賃給付之現值衡量。若租賃隱含利率容易確定，租賃給付使用該利率折現。若該利率並非容易確定，則使用承租人增額借款利率。

後續，租賃負債採有效利息法按攤銷後成本基礎衡量，且利息費用係於租賃期間分攤。若租賃期間或租賃固定給付有變動，合併公司再衡量租賃負債，並相對調整使用權資產，惟若使用權資產之帳面金額已減至零，則剩餘之再衡量金額認列於損益中。租賃負債係單獨表達於合併資產負債表。

(十三) 借款成本

所有借款成本係於發生當年度認列為損益。

(十四) 政府補助

政府補助僅於可合理確信合併公司將遵循政府補助所附加之條件，且將可收到該項補助時，始予以認列。

與收益有關之政府補助係於其意圖補償之相關成本於合併公司認列為費用之期間內，按有系統之基礎認列 相關成本之減少或其他收入。

若政府補助係用於補償已發生之費用或損失，或係以給與合併公司立即財務支援為目的且無未來相關成本，則於其可收取之期間認列於損益。

(十五) 員工福利

1. 短期員工福利

短期員工福利相關負債係以換取員工服務而預期支付之非折現金額衡量。

2. 退職後福利

確定提撥退休計畫之退休金係於員工提供服務期間將應提撥之退休金數額認列為費用。

確定福利退休計畫之確定福利成本（含服務成本、淨利息及再衡量數）係採預計單位福利法精算。服務成本（含當期服

務成本)及淨確定福利負債淨利息於發生時認列為員工福利費用。再衡量數(含精算損益及扣除利息後之計畫資產報酬)於發生時認列於其他綜合損益並列入保留盈餘，後續期間不重分類至損益。

淨確定福利負債係確定福利退休計畫之提撥短絀。

(十六) 所得稅

所得稅費用係當期所得稅及遞延所得稅之總和。

1. 當期所得稅

合併公司依各所得稅申報轄區所制定之法規決定當期所得，據以計算應付之所得稅。

依中華民國所得稅法規定計算之未分配盈餘加徵所得稅，係於股東會決議年度認列。

以前年度應付所得稅之調整，列入當期所得稅。

2. 遞延所得稅

遞延所得稅係依帳載資產及負債帳面金額與計算課稅所得之課稅基礎二者所產生之暫時性差異計算。

遞延所得稅負債一般係就所有應課稅暫時性差異予以認列，而遞延所得稅資產則於很有可能具有課稅所得以供可減除暫時性差異或研究發展等支出所產生之所得稅抵減使用時認列。

與投資子公司相關之應課稅暫時性差異皆認列遞延所得稅負債，惟合併公司若可控制暫時性差異迴轉之時點，且該暫時性差異很有可能於可預見之未來不會迴轉者除外。與此類投資有關之可減除暫時性差異，僅於其很有可能具有足夠課稅所得用以實現暫時性差異，且於可預見之未來預期將迴轉的範圍內，予以認列遞延所得稅資產。

遞延所得稅資產之帳面金額於每一資產負債表日予以重新檢視，並針對已不再很有可能具有足夠之課稅所得以供其回收所有或部分資產者，調減帳面金額。原未認列為遞延所得稅資產者，亦於每一資產負債表日予以重新檢視，並在未來很有可能產生課稅所得以供其回收所有或部分資產者，調增帳面金額。

遞延所得稅資產及負債係以預期負債清償或資產實現當年度之稅率衡量，該稅率係以資產負債表日已立法或已實質性立法之稅率及稅法為基礎。遞延所得稅負債及資產之衡量係反映合併公司於資產負債表日預期回收或清償其資產及負債帳面金額之方式所產生之租稅後果。

3. 本年度之當期及遞延所得稅

當期及遞延所得稅係認列於損益，惟與認列於其他綜合損益或直接計入權益之項目相關之當年度及遞延所得稅係分別認列於其他綜合損益或直接計入權益。

五、重大會計判斷、估計及假設不確定性之主要來源

合併公司於採用會計政策時，對於不易自其他來源取得相關資訊者，管理階層必須基於歷史經驗及其他攸關之因素作出相關之判斷、估計及假設。實際結果可能與估計有所不同。

合併公司於發展重大會計估計值時，將近期之發展及對經濟環境可能之影響，納入對現金流量推估、成長率、折現率及獲利能力等相關重大會計估計之考量，管理階層將持續檢視估計與基本假設。若估計之修正僅影響當年度，則於修正當年度認列；若會計估計之修正同時影響當年度及未來年度，則於修正當年度及未來年度認列。

存貨之減損

存貨淨變現價值係正常營業過程中之估計售價減除至完工尚需投入之估計成本及完成出售所需之估計成本後之餘額估計，該等估計係依目前市場狀況及類似產品之歷史銷售經驗評估，市場情況之改變可能重大影響該等估計結果。

六、現金及約當現金

	114年12月31日	113年12月31日
庫存現金	\$ 5,366	\$ 2,699
銀行支票及活期存款	259,959	448,990
約當現金		
原始到期日在3個月以內之		
銀行定期存款	1,168,959	1,453,103
	<u>\$ 1,434,284</u>	<u>\$ 1,904,792</u>

銀行存款及約當現金於資產負債表日之市場利率區間如下：

	114年12月31日	113年12月31日
銀行存款及約當現金	0.01%~4.2%	0.01%~4.88%

七、按攤銷後成本衡量之金融資產

	114年12月31日	113年12月31日
流動		
原始到期日超過3個月之定期存款	\$ 392,357	\$ 1,311

原始到期日超過3個月之定期存款於資產負債表日之市場利率區間如下：

	114年12月31日	113年12月31日
定期存款	1.25%~3.92%	3.48%

八、應收票據及帳款

	114年12月31日	113年12月31日
應收票據及帳款	\$ 686,018	\$ 765,787
減：備抵損失	(5,805)	(5,846)
	<u>\$ 680,213</u>	<u>\$ 759,941</u>

合併公司按存續期間預期信用損失認列應收帳款之備抵損失。存續期間預期信用損失係使用準備矩陣計算，其考量客戶過去違約紀錄與現時財務狀況、產業經濟情勢，並同時考量GDP預測及產業展望。因合併公司之信用損失歷史經驗顯示，不同客戶群之損失型態並無顯著差異，因此準備矩陣未進一步區分客戶群，僅以應收帳款逾期天數訂定預期信用損失率。

若有證據顯示交易對方面臨嚴重財務困難且合併公司無法合理預期可回收金額，合併公司直接沖銷相關應收帳款，惟仍會持續追索活動，因追索回收之金額則認列於損益。

應收票據及帳款之帳齡分析如下：

	114年12月31日	113年12月31日
0~90 天	\$ 564,875	\$ 616,390
91~180 天	99,055	131,777
181~365 天	21,108	17,618
365 天以上	<u>980</u>	<u>2</u>
	<u>\$ 686,018</u>	<u>\$ 765,787</u>

以上係以立帳日為基準進行之帳齡分析。

應收票據及帳款備抵損失之變動資訊如下：

	114年度	113年度
年初餘額	\$ 5,846	\$ 5,750
外幣換算差額	(<u>41</u>)	<u>96</u>
年底餘額	<u>\$ 5,805</u>	<u>\$ 5,846</u>

合併公司之應收帳款餘額中單一客戶超過 10% 之明細如下：

客 戶 別	114年12月31日	113年12月31日
A 公 司	<u>\$ 143,327</u>	<u>\$ 193,953</u>
B 公 司	<u>\$ 102,136</u>	<u>\$ 66,831</u>
C 公 司	<u>\$ 72,522</u>	<u>\$ 59,959</u>
D 公 司	<u>\$ 69,952</u>	<u>\$ 56,548</u>
G 公 司	<u>\$ 23,672</u>	<u>\$ 93,091</u>

合併公司讓售應收帳款之相關資訊如下：

期 間	交易對象	本 年 度 讓 售 金 額	本 年 度 已 收 現 金 額	截 至 本 年 底 已 預 支 金 額	已 預 支 金 額 年 利 率 (%)	額 度
114年度	花旗銀行	<u>\$ 25,623</u>	<u>\$ 25,623</u>	\$ -	-	\$ -
113年度	花旗銀行	<u>\$ 15,430</u>	<u>\$ 15,430</u>	\$ -	-	\$ -

依據與銀行簽訂合約，合併公司移轉所讓售應收帳款之收取權利，且為不可撤銷，信用風險產生之損失由銀行承擔。

九、存 貨

	114年12月31日	113年12月31日
製 成 品	\$ 465,816	\$ 403,399
半 成 品	148,184	202,220
原 物 料	<u>452,278</u>	<u>369,229</u>
	<u>\$ 1,066,278</u>	<u>\$ 974,848</u>

114 及 113 年度與存貨相關之銷貨成本分別為 3,472,388 仟元及 3,229,723 仟元。銷貨成本包括存貨跌價及呆滯回升利益 15,481 仟元及 97,177 仟元。

十、子 公 司

本合併財務報告編製主體如下：

投 資 公 司 名 稱	子 公 司 名 稱	業 務 性 質	所 持 股 權 百 分 比	
			114年 12月31日	113年 12月31日
崧騰公司	SOLTEAM HOLDINGS	一般投資業	100.0	100.0
	捷騰光電股份有限公司	電子零組件買賣業務	75.6	75.6
捷騰光電股份有限公司	JEATEAM HOLDINGS	一般投資業	100.0	100.0
JEATEAM HOLDINGS	JEATEAM OPTO	電子零組件買賣業務	100.0	100.0
	BONSURE HOLDINGS	一般投資業	100.0	100.0
BONSURE HOLDINGS	蘇州巨磐電子貿易公司	電子零組件買賣業務	100.0	100.0
SOLTEAM HOLDINGS	GREAT PIONEER TRADING	一般投資業及進出口業務	100.0	100.0
	UNI FAIR DEVELOPMENT	一般投資業及進出口業務	100.0	100.0
	SOLTEAM (THAILAND) CO., LTD.	電子零組件買賣業務	60.28	60.28
	EAST PIONEER LIMITED	一般投資業及進出口業務	100.0	100.0
	RICH PIONEER TRADING LIMITED	一般投資業及進出口業務	100.0	100.0
GREAT PIONEER TRADING	崧騰電子(蘇州)有限公司	電子零組件製造及買賣業務	100.0	100.0
	SOLTEAM (THAILAND) CO., LTD.	電子零組件買賣業務	39.71	39.71
UNI FAIR DEVELOPMENT	東莞崧騰電子有限公司	電子零組件製造及買賣業務	100.0	100.0
	SOLTEAM (THAILAND) CO., LTD.	電子零組件買賣業務	0.01	0.01
EAST PIONEER LIMITED	SOLTEAM ELECTRONICS (CAMBODIA) CO.,LTD.	電子零組件製造及買賣業務	100.0	100.0
RICH PIONEER TRADING LIMITED	崧貿(蘇州)貿易有限公司	電子零組件買賣業務	100.0	100.0
	SOLTEAM (CAMBODIA) CO., LTD	電子零組件製造及買賣業務	100.0	100.0

集團基於簡化組織架構及營運效率考量，BONSURE HOLDINGS 移轉蘇州巨磐電子貿易公司股權至 JEATEAM OPTO，BONSURE HOLDINGS 並預計除名，相關程序尚在進行中。

十一、不動產、廠房及設備

成 本	自 有 土 地	建 築 物	機 器 設 備	其 他 設 備	未 完 工 程	合 計
114年1月1日餘額	\$ 404,459	\$ 525,758	\$ 703,475	\$ 309,755	\$ 141,332	\$2,084,779
增 添	-	-	28,430	6,565	(1,188)	33,807
處 分	-	-	(24,947)	(13,266)	-	(38,213)
重 分 類	-	3,396	13,433	448	-	17,277
淨兌換差額	841	(4,243)	(13,495)	(5,966)	(5,839)	(28,702)
114年12月31日餘額	\$ 405,300	\$ 524,911	\$ 706,896	\$ 297,536	\$ 134,305	\$2,068,948

(接次頁)

(承前頁)

	自有土地	建築物	機器設備	其他設備	未完工程	合計
累計折舊						
114年1月1日餘額		\$ 174,857	\$ 490,709	\$ 261,926		\$ 927,492
折舊費用		21,375	56,963	15,308		93,646
處分		-	(20,947)	(12,772)		(33,719)
淨兌換差額		(1,918)	(8,309)	(5,064)		(15,291)
114年12月31日餘額		<u>\$ 194,314</u>	<u>\$ 518,416</u>	<u>\$ 259,398</u>		<u>\$ 972,128</u>
114年12月31日淨額	<u>\$ 405,300</u>	<u>\$ 330,597</u>	<u>\$ 188,480</u>	<u>\$ 38,138</u>	<u>\$ 134,305</u>	<u>\$ 1,096,820</u>
成本						
113年1月1日餘額	\$ 403,100	\$ 506,228	\$ 673,073	\$ 297,126	\$ 134,790	\$ 2,014,317
增添	73	6,972	28,050	8,287	(2,363)	41,019
處分	-	-	(32,693)	(11,448)	-	(44,141)
重分類	-	-	6,970	3,401	-	10,371
淨兌換差額	1,286	12,558	28,075	12,389	8,905	63,213
113年12月31日餘額	<u>\$ 404,459</u>	<u>\$ 525,758</u>	<u>\$ 703,475</u>	<u>\$ 309,755</u>	<u>\$ 141,332</u>	<u>\$ 2,084,779</u>
累計折舊						
113年1月1日餘額		\$ 149,784	\$ 444,171	\$ 244,247	\$ -	\$ 838,202
折舊費用		19,488	60,819	18,325	-	98,632
處分		-	(31,759)	(11,146)	-	(42,905)
淨兌換差額		5,585	17,478	10,500	-	33,563
113年12月31日餘額		<u>\$ 174,857</u>	<u>\$ 490,709</u>	<u>\$ 261,926</u>	<u>\$ -</u>	<u>\$ 927,492</u>
113年12月31日淨額	<u>\$ 404,459</u>	<u>\$ 350,901</u>	<u>\$ 212,766</u>	<u>\$ 47,829</u>	<u>\$ 141,332</u>	<u>\$ 1,157,287</u>

合併公司不動產、廠房及設備均係自用。

折舊費用係以直線基礎按下列耐用年數計提：

類 別	年 數
建築物	
房屋建築	20至50年
裝修工程	2至10年
機器設備	2至10年
其他設備	2至8年

取得不動產、廠房及設備之價款係包含預付設備款（帳列其他非流動資產）及其他應付款，相關調節如下：

	114年度	113年度
取得不動產、廠房及設備	\$ 33,807	\$ 41,019
預付設備款	7,247	(10,691)
其他應付款	1,671	6,865
	<u>\$ 42,725</u>	<u>\$ 37,193</u>

合併公司設定抵押作為銀行借款擔保之不動產金額，請參閱附註二五。

114年及113年12月31日預付設備款分別為16,075仟元及8,829仟元（帳列其他非流動資產）。

十二、租賃協議

(一) 使用權資產

	114年12月31日	113年12月31日
使用權資產帳面淨額		
土 地	\$ 73,311	\$ 78,146
建築物	<u>91,870</u>	<u>107,185</u>
	<u>\$ 165,181</u>	<u>\$ 185,331</u>
	114年度	113年度
使用權資產之增添	<u>\$ 13,226</u>	<u>\$ 104,528</u>
使用權資產之折舊費用		
土 地	\$ 1,599	\$ 1,635
建築物	<u>25,971</u>	<u>30,618</u>
	<u>\$ 27,570</u>	<u>\$ 32,253</u>
使用權資產轉租損失（帳列其他支出）	<u>\$ -</u>	<u>\$ 5,037</u>

除以上所列增添及認列折舊費用外，合併公司將所承租之部分土地及建築物轉租，並根據主租及轉租剩餘合約條款及條件評估該轉租係融資租賃。相關使用權資產因轉租關係予以除列，並認列為應收融資租賃款（帳列其他流動及非流動資產），轉租期間自113年12月1日至118年7月31日。

114及113年度並未發生重大減損情形。

(二) 租賃負債

	114年12月31日	113年12月31日
租賃負債帳面金額		
流 動	<u>\$ 31,767</u>	<u>\$ 27,781</u>
非流動	<u>\$ 88,749</u>	<u>\$ 112,635</u>

租賃負債之折現率區間如下：

	114年12月31日	113年12月31日
建築物	<u>4.9%~6.29%</u>	<u>4.9%~6.29%</u>

(三) 重要承租活動及條款

合併公司承租若干土地及建築物做為廠房及辦公室使用，租賃期間為 2~50 年。於租賃期間終止時，合併公司對所租賃建築物及運輸設備並無優惠承購權。

合併公司承租柬埔寨地區之土地，使用年限依當地法令規定。

(四) 其他租賃資訊

	114年度	113年度
短期租賃費用及低價值資產		
租賃費用	\$ 2,790	\$ 2,097
租賃之現金流出總額	\$ 38,734	\$ 37,714

十三、借 款

(一) 短期借款

	114年12月31日	113年12月31日
銀行信用借款	\$ 134,400	\$ 186,305
銀行信用借款利率	1.85%~4.4%	1.98%~5.67%

(二) 長期借款

	114年12月31日	113年12月31日
銀行擔保借款	\$ 81,268	\$ 128,377
減：列為 1 年內到期部分	11,944	10,998
長期銀行借款	\$ 69,324	\$ 117,379
銀行擔保借款利率	1.86%~2.17%	1.86%~2.22%

銀行擔保借款，係以自有土地及建築物抵押擔保，按月攤還本息，至 126 年 8 月償清，擔保情形請參閱附註二五。

十四、應付公司債

	114年12月31日	113年12月31日
國內無擔保可轉換公司債	\$ 254,500	\$ 343,300
減：應付公司債折價	11,288	22,115
減：列為一年內到期公司債	243,212	-
	\$ -	\$ 321,185

本公司於 112 年 4 月 24 日發行國內第三次無擔保可轉換公司債，發行總面額為 400,000 仟元，票面利率 0%，發行期間 5 年，發行總金額為 402,000 仟元，並於 112 年 4 月收足。債券持有人得於本可轉換公司債發行日後滿 3 個月之翌日起至到期日止，隨時依轉換辦法規定向本公司請求將所持有之債券轉換為本公司之普通股股票，發行時之轉換價格為每股新台幣 48.1 元，並於轉換辦法訂定調整轉換價格之條件。因盈餘分配現金股利，依轉換辦法分別於 113 年 9 月 11 日及 114 年 9 月 14 日起調整轉換價格為每股新台幣 44.2 元及 42.2 元，截至 114 年 12 月 31 日止已轉換股數為 3,291 仟股。

本債券於發行滿三個月之翌日起至發行期間屆滿前 40 日止，若本公司普通股股票在集中交易市場之收盤價格連續 30 個營業日超過當時轉換價格達 30%（含）以上時，或本轉換公司債流通在外餘額低於原發行總額之 10% 時，本公司得通知債券持有人按債券面額收回流通在外之全部債券。

本債券於發行滿三年之日為債券持有人提前賣回本轉換公司債之賣回基準日，債券持有人得要求本公司以債券面額加計利息補償金，將其所持有之本轉換公司債贖回。114 年 12 月 31 日已將應付公司債轉列為一年內到期。

此可轉換公司債包括資產、負債及權益組成部分，權益組成部分於權益項下以資本公積－認股權表達。負債組成部分原始認列之有效利率為 2.08%。贖賣回選擇權衍生工具係透過損益按公允價值衡量。

發行價款（減除交易成本3,310仟元）	\$ 398,690
贖回權及賣回權衍生工具	(3,040)
權益組成部份（減除分攤至權益之交易成本291仟元）	(<u>34,749</u>)
發行日主債務部份（減除分攤之交易成本3,019仟元）	360,901
以有效利率2.08%計算之利息	13,135
應付公司債轉換為普通股（轉換1,282仟股）	(<u>52,851</u>)
113年12月31日應付公司債餘額	<u>\$ 321,185</u>
114年1月1日負債組成部份	\$ 321,185
以有效利率計算之利息	5,384
應付公司債轉換為普通股（轉換2,009仟股）	(<u>83,357</u>)
114年12月31日應付公司債餘額	<u>\$ 243,212</u>

十五、其他應付款

	114年12月31日	113年12月31日
應付薪資及獎金	\$ 202,957	\$ 177,702
應付員工及董事酬勞	52,501	47,906
應付勞務費	30,401	36,425
應付運費	8,856	10,985
其他	<u>67,467</u>	<u>91,089</u>
	<u>\$ 362,182</u>	<u>\$ 364,107</u>

十六、退職後福利計畫

(一) 確定提撥計畫

合併公司中之本公司及捷騰光電公司所適用「勞工退休金條例」之退休金制度，係屬政府管理之確定提撥退休計畫，依員工每月薪資 6% 提撥退休金至勞工保險局之個人專戶。

合併公司於大陸地區之子公司其所有符合條件之員工，係依照當地地方政府規定標準工資一定比率計提。合併公司對於此政府營運之退休福利計畫之義務僅為提撥特定金額。

(二) 確定福利計畫

合併公司中之本公司及捷騰光電公司依我國「勞動基準法」辦理之退休金制度屬政府管理之確定福利退休計畫。員工退休金之支付，係根據服務年資及核准退休日前 6 個月平均工資計算。該等公司按員工每月薪資總額 2% 提撥，交由勞工退休準備金監督委員會以該委員會名義存入台灣銀行之專戶。年度終了前，若估算專戶餘額不足給付次一年度內預估達到退休條件之勞工，次年度 3 月底前將提撥其差額。該專戶係委託勞動部勞動基金運用局管理，合併公司並無影響投資管理策略之權利。

列入合併資產負債表之確定福利計畫金額列示如下：

	114年12月31日	113年12月31日
確定福利義務現值	\$ 56,188	\$ 53,426
計畫資產公允價值	<u>(22,225)</u>	<u>(21,175)</u>
淨確定福利負債	<u>\$ 33,963</u>	<u>\$ 32,251</u>

淨確定福利負債變動如下：

	確定福利 義務現值	計畫資產 公允價值	淨確定福利 負債
114年1月1日	\$ 53,426	(\$ 21,175)	\$ 32,251
服務成本			
當期服務成本	1,210	-	1,210
利息費用(收入)	<u>802</u>	<u>(320)</u>	<u>482</u>
認列於損益	<u>2,012</u>	<u>(320)</u>	<u>1,692</u>
再衡量數			
計畫資產報酬(除包含於 淨利息之金額外)	-	(1,486)	(1,486)
精算(利益)損失			
—財務假設變動	621	-	621
—經驗調整	<u>1,081</u>	<u>-</u>	<u>1,081</u>
認列於其他綜合損益	<u>1,702</u>	<u>(1,486)</u>	<u>216</u>
雇主提撥	<u>-</u>	<u>(196)</u>	<u>(196)</u>
福利支付	<u>(952)</u>	<u>952</u>	<u>-</u>
114年12月31日	<u>\$ 56,188</u>	<u>(\$ 22,225)</u>	<u>\$ 33,963</u>
113年1月1日	\$ 51,272	(\$ 20,120)	\$ 31,152
服務成本			
當期服務成本	263	-	263
利息費用(收入)	<u>577</u>	<u>(227)</u>	<u>350</u>
認列於損益	<u>840</u>	<u>(227)</u>	<u>613</u>
再衡量數			
計畫資產報酬(除包含於 淨利息之金額外)	-	(1,824)	(1,824)
精算(利益)損失			
—財務假設變動	(1,398)	-	(1,398)
—經驗調整	<u>3,876</u>	<u>-</u>	<u>3,876</u>
認列於其他綜合損益	<u>2,478</u>	<u>(1,824)</u>	<u>654</u>
雇主提撥	<u>-</u>	<u>(168)</u>	<u>(168)</u>
福利支付	<u>(1,164)</u>	<u>1,164</u>	<u>-</u>
113年12月31日	<u>\$ 53,426</u>	<u>(\$ 21,175)</u>	<u>\$ 32,251</u>

合併公司因「勞動基準法」之退休金制度暴露於下列風險：

1. 投資風險：勞動部勞動基金運用局透過自行運用及委託經營方式，將勞工退休基金分別投資於國內(外)權益證券與債務證券及銀行存款等標的，惟合併公司之計畫資產得分配金額係以不低於當地銀行2年定期存款利率計算而得之收益。

2. 利率風險：政府公債及公司債之利率下降將使確定福利義務現值增加，惟計畫資產之債務投資報酬亦會隨之增加，兩者對淨確定福利負債之影響具有部分抵銷之效果。

3. 薪資風險：確定福利義務現值之計算係參考計畫成員之未來薪資。因此計畫成員薪資之增加將使確定福利義務現值增加。

合併公司之確定福利義務現值係由合格精算師進行精算，衡量日之重大假設如下：

	<u>114年12月31日</u>	<u>113年12月31日</u>
折現率	1.25%~1.375%	1.5%
薪資預期增加率	2.5%~3%	2.5%~3.00%

若重大精算假設分別發生合理可能之變動，在所有其他假設維持不變之情況下，將使確定福利義務現值增加（減少）之金額如下：

	<u>114年12月31日</u>	<u>113年12月31日</u>
折現率		
增加 0.25%	(\$ <u>698</u>)	(\$ <u>799</u>)
減少 0.25%	<u>\$ 713</u>	<u>\$ 817</u>
薪資預期增加率		
增加 0.25%	<u>\$ 690</u>	<u>\$ 793</u>
減少 0.25%	(<u>\$ 679</u>)	(<u>\$ 780</u>)

由於精算假設可能彼此相關，僅單一假設變動之可能性不大，故上述敏感度分析可能無法反映確定福利義務現值實際變動情形。

	<u>114年12月31日</u>	<u>113年12月31日</u>
預期1年內提撥金額	<u>\$ 199</u>	<u>\$ 126</u>
確定福利義務平均到期期間	5~5.6年	6~6.4年

十七、權益

(一) 股本

普通股

	114年12月31日	113年12月31日
額定仟股數	<u>103,500</u>	<u>103,500</u>
額定股本	<u>\$ 1,035,000</u>	<u>\$ 1,035,000</u>
已發行且已收足股款之仟股數	<u>78,828</u>	<u>75,971</u>
已發行股本	<u>\$ 788,282</u>	<u>\$ 759,708</u>
債券換股權利證書	<u>\$ -</u>	<u>\$ 8,484</u>

已發行之普通股每股面額為 10 元，每股享有一表決權及收取股利之權利。

(二) 資本公積

	114年12月31日	113年12月31日
<u>得用以彌補虧損、發放現金或撥充股本（註）</u>		
股票發行溢價	\$ 575,810	\$ 575,810
公司債轉換溢價	260,653	189,840
庫藏股票交易	2,757	2,757
<u>不得作為任何用途</u>		
可轉換公司債認股權	<u>22,109</u>	<u>29,825</u>
	<u>\$ 861,329</u>	<u>\$ 798,232</u>

註：此類資本公積得用以彌補虧損，亦得於公司無虧損時，用以發放現金或撥充股本，惟撥充股本時每年以實收股本之一定比率為限。

(三) 保留盈餘及股利政策

依本公司章程規定，年度決算如有本期稅後淨利，彌補累積虧損後，依下列次序分配：

1. 提撥法定盈餘公積 10%，但法定盈餘公積已達公司資本總額時不在此限。
2. 依法令或主管機關規定提列或迴轉特別盈餘公積。
3. 其餘部分加計期初未分配盈餘後，為當年度可供分配盈餘，由董事會擬定盈餘分配案提請股東會決議分配或保留之。

本公司係屬技術密集之科技事業，正值成長階段，為因應未來資金需求及長期財務規劃，以求永續經營、穩定成長，股利分配考量未來營運規模及對現金流量之需求，以不低於當年度可供分配盈餘之 20% 分配股東紅利，得以股票股利或現金股利方式為之，其中每年發放現金股利不得低於股利總額之 10%。

本公司章程之員工及董事酬勞分派政策，參閱附註十九之(二)員工福利費用。

本公司於分配盈餘時，必須依法令相關規定，就其他股東權益減項淨額提列特別盈餘公積。嗣後股東權益減項金額如有減少，可就減少金額自特別盈餘公積轉回未分配盈餘。

法定盈餘公積應提撥至其餘額達公司實收股本總額時為止。法定盈餘公積得用以彌補虧損。公司無虧損時，法定盈餘公積超過實收股本總額 25% 之部分除得撥充股本外，尚得以現金分配。

本公司於 114 年及 113 年 6 月舉行股東常會，分別決議通過 113 及 112 年度盈餘分配案如下：

	盈 餘 分 配 案		每 股 股 利 (元)	
	113年度	112年度	113年度	112年度
法定盈餘公積	<u>\$ 31,496</u>	<u>\$ 11,604</u>		
提列(迴轉)特別盈餘公積	<u>(\$ 21,123)</u>	<u>\$ 18,746</u>		
現金股利	<u>\$ 192,670</u>	<u>\$ 90,644</u>	<u>\$2.5 (註)</u>	<u>\$ 1.2</u>

註：本公司因可轉換公司債行使轉換成普通股，致影響流通在外股數，因是調整每股現金股利約為 2.44 元。

本公司於 115 年 3 月 10 日董事會擬議 114 年度盈餘分配案如下：

	<u>114年度</u>
法定盈餘公積	<u>\$ 33,500</u>
現金股利	<u>\$197,070</u>
每股現金股利(元)	<u>\$ 2.5</u>

上述 114 年度盈餘分配案尚待預計於 115 年 6 月召開之股東常會決議。

(四) 非控制權益

	114年度	113年度
年初餘額	\$ 39,471	\$ 35,706
本年度淨(損)益	(1,682)	667
本年度其他綜合損益		
國外營運機構財務報表 換算之兌換差額	(1,928)	2,932
確定福利計畫再衡量數	(47)	166
年底餘額	<u>\$ 35,814</u>	<u>\$ 39,471</u>

十八、收入

(一) 客戶合約收入

商 品 銷 貨 收 入	114年度	113年度
商品銷貨收入	<u>\$4,630,799</u>	<u>\$4,351,267</u>

銷售商品主係於客戶對所承諾資產取得控制時認列收入，即當商品交付至指定地點而滿足履約義務之時點，其主要商品為電源控制器及其他商品。

(二) 合約餘額

	114年12月31日	113年12月31日	113年1月1日
應收票據及帳款 (附註八)	<u>\$ 680,213</u>	<u>\$ 759,941</u>	<u>\$ 642,324</u>
合約負債 (帳列其他流動負債)	<u>\$ 15,530</u>	<u>\$ 28,002</u>	<u>\$ 13,169</u>

合約負債之變動主要係來自滿足履約義務之時點與客戶付款時點之差異。

十九、折舊及攤銷暨員工福利費用

(一) 折舊及攤銷

	114年度	113年度
不動產、廠房及設備	\$ 93,646	\$ 98,632
使用權資產	27,570	32,253
無形資產	<u>6,244</u>	<u>5,947</u>
合 計	<u>\$ 127,460</u>	<u>\$ 136,832</u>

(接次頁)

(承前頁)

	114年度	113年度
折舊費用依功能別彙總		
營業成本	\$ 84,745	\$ 89,026
營業費用	<u>36,471</u>	<u>41,859</u>
	<u>\$ 121,216</u>	<u>\$ 130,885</u>
攤銷費用依功能別彙總		
營業成本	\$ -	\$ 235
營業費用	<u>6,244</u>	<u>5,712</u>
	<u>\$ 6,244</u>	<u>\$ 5,947</u>

(二) 員工福利費用

	114年度	113年度
退職後福利		
確定提撥計畫	\$ 37,041	\$ 33,152
確定福利計畫	<u>1,692</u>	<u>613</u>
	38,733	33,765
其他員工福利	<u>703,498</u>	<u>651,397</u>
員工福利費用合計	<u>\$ 742,231</u>	<u>\$ 685,162</u>
依功能別彙總		
營業成本	\$ 277,971	\$ 231,535
營業費用	<u>464,260</u>	<u>453,627</u>
	<u>\$ 742,231</u>	<u>\$ 685,162</u>

本公司當年度扣除分派員工及董事酬勞前之稅前利益分別以3%~10%提撥員工酬勞及不高於5%提撥董事酬勞。依113年8月證券交易法之修正，本公司已於114年股東會決議通過修正章程，訂明以當年度提撥之員工酬勞數額保留不低於5%為基層員工酬勞。114年度員工酬勞及董事酬勞估列金額分別為35,296仟元及17,171仟元，於115年3月10日經董事會決議通過以現金發放。113年度員工酬勞及董事酬勞於114年3月14日經董事會決議通過以現金發放分別為32,205仟元及15,667仟元。

年度合併財務報告通過日後若金額仍有變動，則依會計估計變動處理，於次一年度調整入帳。

113 及 112 年度員工酬勞及董監事酬勞之實際配發金額與 113 及 112 年度合併財務報告之認列金額並無差異。

有關本公司 114 及 113 年董事會決議之員工酬勞及董事酬勞資訊，請至台灣證券交易所「公開資訊觀測站」查詢。

二十、所得稅

(一) 認列於損益之所得稅

所得稅費用之主要組成項目如下：

	114年度	113年度
當年度所得稅		
本年度產生者	\$ 108,254	\$ 98,598
未分配盈餘加徵	5,596	-
以前年度之調整	<u>26,232</u>	<u>15,998</u>
	<u>140,082</u>	<u>114,596</u>
遞延所得稅		
本年度產生者	(1,116)	(47)
以前年度之調整	<u>(60)</u>	<u>57</u>
	<u>(1,176)</u>	<u>10</u>
認列於損益之所得稅費用	<u>\$ 138,906</u>	<u>\$ 114,606</u>

會計所得與所得稅費用之調節如下：

	114年度	113年度
稅前淨利	<u>\$ 472,348</u>	<u>\$ 430,923</u>
稅前淨利按法定稅率計算		
之所得稅費用	\$ 94,470	\$ 86,185
稅上不可減除之費用	964	1,443
免稅所得	(1)	(938)
未分配盈餘加徵	5,596	-
未認列之暫時性差異	(23,669)	(13,609)
以前年度之調整	26,172	16,055
於其他轄區營運之子公司		
不同稅率之影響數	<u>35,374</u>	<u>25,470</u>
認列於損益之所得稅費用	<u>\$ 138,906</u>	<u>\$ 114,606</u>

(二) 認列於其他綜合損益之所得稅

	114年度	113年度
遞延所得稅		
當年度產生		
— 確定福利計畫再衡量數	<u>\$ 43</u>	<u>\$ 131</u>

(三) 本期所得稅資產與負債

	114年12月31日	113年12月31日
本期所得稅資產		
應收退稅款 (帳列其他流動資產)	\$ <u>60</u>	\$ <u>3,663</u>
本期所得稅負債		
應付所得稅	\$ <u>78,329</u>	\$ <u>68,389</u>

(四) 遞延所得稅資產與負債

遞延所得稅資產及負債之變動如下：

114 年度

	年 初 餘 額	認 列 於 損 益	認 列 於 其 他 綜 合 損 益	年 底 餘 額
<u>遞 延 所 得 稅 資 產</u>				
暫時性差異				
虧損扣抵	\$ 12,828	\$ 60	\$ -	\$ 12,888
備抵存貨跌價損失	4,815	520	-	5,335
確定福利退休計畫	6,031	108	43	6,182
其 他	4,861	488	-	5,349
	<u>\$ 28,535</u>	<u>\$ 1,176</u>	<u>\$ 43</u>	<u>\$ 29,754</u>
<u>遞 延 所 得 稅 負 債</u>				
暫時性差異				
子公司之未分配盈餘	\$ 86,206	\$ -	\$ -	\$ 86,206

113 年度

	年 初 餘 額	認 列 於 損 益	認 列 於 其 他 綜 合 損 益	年 底 餘 額
<u>遞 延 所 得 稅 資 產</u>				
暫時性差異				
虧損扣抵	\$ 12,591	\$ 237	\$ -	\$ 12,828
備抵存貨跌價損失	8,129	(3,314)	-	4,815
確定福利退休計畫	5,811	89	131	6,031
其 他	1,883	2,978	-	4,861
	<u>\$ 28,414</u>	<u>(\$ 10)</u>	<u>\$ 131</u>	<u>\$ 28,535</u>
<u>遞 延 所 得 稅 負 債</u>				
暫時性差異				
子公司之未分配盈餘	\$ 86,206	\$ -	\$ -	\$ 86,206

(五) 與投資相關且未認列遞延所得稅負債之暫時性差異彙總金額

截至 114 年及 113 年 12 月 31 日止，與投資子公司有關且未認列為遞延所得稅負債之應課稅暫時性差異分別為 2,175,539 仟元及 2,057,193 仟元。

(六) 所得稅核定情形

本公司及捷騰光電公司之營利事業所得稅申報，截至 112 年度以前之申報案件業經稅捐稽徵機關核定。

二一、每股盈餘

	單位：每股元	
	114年度	113年度
基本每股盈餘	<u>\$ 4.27</u>	<u>\$ 4.17</u>
稀釋每股盈餘	<u>\$ 3.98</u>	<u>\$ 3.80</u>

用以計算每股盈餘之盈餘及普通股加權平均股數如下：

本年度淨利

	114年度	113年度
用以計算基本每股盈餘之淨利	<u>\$ 335,124</u>	<u>\$ 315,650</u>
具稀釋作用潛在普通股之影響：		
可轉換公司債稅後利息	<u>4,059</u>	<u>5,681</u>
用以計算稀釋每股盈餘之淨利	<u>\$ 339,183</u>	<u>\$ 321,331</u>

股 數

	單位：仟股	
	114年度	113年度
用以計算基本每股盈餘之普通股加權平均股數	<u>78,445</u>	<u>75,703</u>
具稀釋作用潛在普通股之影響：		
員工酬勞	<u>842</u>	<u>631</u>
轉換公司債	<u>6,031</u>	<u>8,177</u>
用以計算稀釋每股盈餘之普通股加權平均股數	<u>85,318</u>	<u>84,511</u>

若合併公司得選擇以股票或現金發放員工酬勞，則計算稀釋每股盈餘時，假設員工酬勞將採發放股票方式，並於該潛在普通股具有稀釋作用時計入加權平均流通在外股數，以計算稀釋每股盈餘。於次年

度決議員工酬勞發放股數前計算稀釋每股盈餘時，亦繼續考量該等潛在普通股之稀釋作用。

二二、資本風險管理

合併公司進行資本管理以確保集團內各企業能夠於繼續經營之前提下，藉由將債務及權益餘額最適化，以使股東報酬極大化。合併公司之整體策略於未來年度並無重大變化。

合併公司主要管理階層每年重新檢視集團資本結構，其檢視內容包括考量各類資本之成本及相關風險。合併公司依據主要管理階層之建議，將藉由支付股利、發行新股、買回股份及發行新債或償付舊債等方式平衡其整體資本結構。

二三、金融工具

(一) 公允價值之資訊－非按公允價值衡量之金融工具

合併公司非按公允價值衡量之金融工具之帳面金額均趨近其公允價值。

	114年12月31日		113年12月31日	
	帳面金額	公允價值	帳面金額	公允價值
<u>金融負債</u>				
按攤銷後成本衡量				
－可轉換公司債	\$ 243,212	\$ 243,022	\$ 321,185	\$ 318,720

(二) 公允價值之資訊－以重複性基礎按公允價值衡量之金融工具

1. 公允價值層級

114年12月31日

	第 1 等級	第 2 等級	第 3 等級	合 計
<u>透過損益按公允價值衡</u>				
<u>量之金融資產</u>				
贖賣回選擇權	\$ -	\$ -	\$ 331	\$ 331

113年12月31日

	第 1 等級	第 2 等級	第 3 等級	合 計
<u>透過損益按公允價值衡</u>				
<u>量之金融資產</u>				
贖賣回選擇權	\$ -	\$ -	\$ 549	\$ 549

114及113年度無第1等級與第2等級公允價值衡量間移轉之情形。

2. 金融工具以第3等級公允價值衡量之調節

金融負債(資產)	114年度	113年度
年初餘額	(\$ 549)	\$ 2,039
贖賣回選擇權衍生工具	170	45
認列於損益	48	(2,633)
年底餘額	(\$ 331)	(\$ 549)

3. 第3等級公允價值衡量之評價技術及輸入值

合併公司發行之可轉換公司債之贖賣回權，其評估公允價值係採二元樹可轉換債評價模型衡量。採用之重大不可觀察輸入值為股價波動。當股價波動度增加時，該等衍生工具公允價值將會增加。114年及113年12月31日所採用之股價波動度分別為38.42%及34.95%。

(三) 金融工具之種類

	114年12月31日	113年12月31日
<u>金融資產</u>		
按攤銷後成本衡量(註1)	\$ 2,506,854	\$ 2,666,044
透過損益按公允價值衡量		
強制透過損益按公允		
價值衡量之金融資產	331	549
<u>金融負債</u>		
按攤銷後成本衡量(註2)	1,454,366	1,724,974

註1：餘額係包含現金及約當現金暨應收票據及帳款等按攤銷後成本衡量之金融資產。

註2：餘額係包含短期借款、應付票據及帳款、其他應付款、應付公司債(含一年內到期)、長期借款(含一年內到期)等按攤銷後成本衡量之金融負債。

(四) 財務風險管理目的與政策

合併公司主要金融工具包括應收款項、應付款項、借款、應付公司債及租賃負債等。合併公司之財務管理部門擔負監督及管理合併公司營運有關之財務風險。該等風險包括市場風險、信用風險及流動性風險。

1. 市場風險

合併公司之營運活動使合併公司承擔之主要財務風險為外幣匯率變動風險及利率變動風險。

合併公司有關金融工具市場風險之暴險及其對該等暴險之管理與衡量方式並無改變。

(1) 匯率風險

合併公司於資產負債表日非功能性貨幣計價之貨幣性資產與貨幣性負債帳面金額（包含合併財務報告中已沖銷之非功能性貨幣計價之貨幣性項目），請參閱附註二六。

敏感度分析

合併公司主要受到美元匯率波動之影響。

下表詳細說明當新台幣或人民幣對美元之匯率增加及減少 3% 時，合併公司之敏感度分析。3% 係為集團內部向主要管理階層報告匯率風險時所使用之敏感度比率，亦代表管理階層對外幣匯率之合理可能變動範圍之評估。敏感度分析僅包括流通在外之外幣貨幣性項目，並將其年底之換算以匯率變動 3% 予以調整。下表係表示當新台幣或人民幣相對於美元升值 3% 時，將使稅前淨利及權益增加或減少之金額；當新台幣或人民幣相對於美元貶值 3% 時，其對稅前淨利及權益之影響將為同金額之負數。

	新台幣對美元之影響		人民幣對美元之影響	
	114年度	113年度	114年度	113年度
損益及權益	\$ 6,548	(\$ 1,679)	(\$ 17,480)	(\$ 13,244)

(2) 利率風險

合併公司於資產負債表日受利率暴險之金融資產及金融負債帳面金額如下：

	114年12月31日	113年12月31日
具公允價值利率風險		
—金融資產	\$ 1,561,316	\$ 1,454,414
—金融負債	243,212	321,185
—租賃負債	120,516	140,416
具現金流量利率風險		
—金融資產	259,959	448,990
—金融負債	215,668	314,682

敏感度分析

下列敏感度分析係依非衍生工具於資產負債表日之利率暴險而決定。對於浮動利率負債，其分析方式係假設資產負債表日流通在外之負債金額於報導期間皆流通在外。合併公司向主要管理階層報告利率時所使用之變動率為利率增加或減少 1 碼，此亦代表管理階層對利率之合理可能變動範圍之評估。合併公司持有之浮動利率金融資產及金融負債將因市場利率變動使有效利率隨之變動，而使其未來現金流量產生波動。

針對合併公司 114 年及 113 年 12 月 31 日持有之利率變動金融資產部位，市場利率每上升 1 碼，浮動利率金融資產將分別有現金流入 650 仟元及 1,122 仟元。當市場利率下降 1 碼時，其影響將為同金額之負數。

針對合併公司 114 年及 113 年 12 月 31 日持有之利率變動金融負債部位，市場利率每上升 1 碼，浮動利率金融負債將分別有現金流出 539 仟元及 787 仟元。當市場利率下降 1 碼時，其影響將為同金額之負數。

2. 信用風險

金融資產受到合併公司之交易對方未履行合約義務之潛在影響。合併公司信用風險來自於合併公司銀行存款及應收客戶款項交易合約。

(1) 銀行存款

合併公司之交易對方均為信用良好之金融機構，因此不預期有重大之信用風險。

(2) 應收帳款

合併公司採行之政策係僅與信用良好之對象進行交易，並透過內部信用評等系統評估該潛在客戶之信用品質並設定該客戶之信用額度，以確實掌握交易對象信用狀況，有效控制信用暴險。

3. 流動性風險

合併公司係透過管理及維持足夠部位之現金及約當現金以支應集團營運並減輕現金流量波動之影響。合併公司管理階層監督銀行融資額度使用狀況並確保借款合同條款之遵循。

銀行借款對合併公司而言係為一項重要流動性來源。截至114年及113年12月31日止，合併公司未動用之短期銀行融資額度分別為1,782,760仟元及1,619,742仟元。

下表詳細說明合併公司已約定還款期間之非衍生金融負債屬浮動利率工具之剩餘合約到期分析，其係依據合併公司最早可能被要求還款之日期，並以金融負債未折現現金流量編製，其包括利息及本金之現金流量。

114年12月31日

	<u>1 至 3 個月</u>	<u>3 個 月 至 1 年</u>	<u>1 至 5 年</u>	<u>5 年 以 上</u>
<u>非衍生金融負債</u>				
浮動利率工具	\$ 87,120	\$ 61,504	\$ 44,960	\$ 29,415
租賃負債	9,025	27,124	92,933	-
應付公司債	-	-	254,500	-
	<u>\$ 96,145</u>	<u>\$ 88,628</u>	<u>\$ 392,393</u>	<u>\$ 29,415</u>

113年12月31日

<u>非衍生金融負債</u>	3 個 月			
	1 至 3 個月	至 1 年	1 至 5 年	5 年 以 上
浮動利率工具	\$ 190,053	\$ 12,233	\$ 89,777	\$ 34,124
租賃負債	9,179	24,167	123,623	-
應付公司債	-	-	343,300	-
	<u>\$ 199,232</u>	<u>\$ 36,400</u>	<u>\$ 556,700</u>	<u>\$ 34,124</u>

上述非衍生金融負債之浮動利率工具金額，將因浮動利率與資產負債表日所估計之利率不同而改變。

二四、關係人交易

本公司及子公司間之交易、帳戶餘額、收益及費損於合併時全數予以銷除，故未揭露於本附註。合併公司與其他關係人間之交易如下。

董事及其他主要管理階層之薪酬總額如下：

	114年度	113年度
短期員工福利	\$ 51,703	\$ 65,113
退職後福利	636	628
	<u>\$ 52,339</u>	<u>\$ 65,741</u>

二五、抵押之資產

下列資產業經提供為銀行借款之擔保品：

	114年12月31日	113年12月31日
土地及建築物淨額	<u>\$ 498,002</u>	<u>\$ 502,438</u>

二六、具重大影響之外幣資產及負債資訊

以下資訊係按合併公司各個體功能性貨幣以外之外幣彙總表達，所揭露之匯率係指該等外幣換算至功能性貨幣之匯率。具重大影響之外幣資產及負債如下：

114 年 12 月 31 日

單位：各幣別仟元

	外	幣	匯	率	帳	面	金	額
<u>金 融 資 產</u>								
<u>貨幣性項目</u>								
美 元	\$	35,976	31.430	(美元：新台幣)	\$	1,130,721		
美 元		30,370	7.029	(美元：人民幣)		954,537		
<u>金 融 負 債</u>								
<u>貨幣性項目</u>								
美 元		42,921	31.430	(美元：新台幣)		1,348,998		
美 元		11,831	7.029	(美元：人民幣)		371,860		

113 年 12 月 31 日

單位：各幣別仟元

	外	幣	匯	率	帳	面	金	額
<u>金 融 資 產</u>								
<u>貨幣性項目</u>								
美 元	\$	39,612	32.785	(美元：新台幣)	\$	1,298,688		
美 元		31,267	7.188	(美元：人民幣)		1,025,105		
<u>金 融 負 債</u>								
<u>貨幣性項目</u>								
美 元		37,905	32.785	(美元：新台幣)		1,242,708		
美 元		17,822	7.188	(美元：人民幣)		584,290		

合併公司 114 及 113 年度，外幣兌換淨（損）益（已實現及未實現）為(6,012)仟元及 23,961 仟元，主要係因美元匯率波動產生。

二七、附註揭露事項

(一) 重大交易事項相關資訊：

1. 資金貸與他人：附表一。
2. 為他人背書保證：附表二。
3. 年底持有之重大有價證券（不包含投資子公司部分）：無。
4. 與關係人進、銷貨之金額達新臺幣 1 億元或實收資本額 20% 以上：附表三。

5. 應收關係人款項達新臺幣 1 億元或實收資本額 20% 以上：附表四。

6. 其他：母子公司間及各子公司間之業務關係及重大交易往來情形及金額：附表五。

(二) 轉投資事業相關資訊：附表六。

(三) 大陸投資資訊：附表七。

1. 大陸被投資公司名稱、主要營業項目、實收資本額、投資方式、資金匯出入情形、持股比例、投資損益、年底投資帳面金額、已匯回投資損益及赴大陸地區投資限額。

2. 與大陸被投資公司直接或間接經由第三地區所發生下列之重大交易事項，及其價格、付款條件、未實現損益：

(1) 進貨金額及百分比與相關應付款項之期末餘額及百分比。

(2) 銷貨金額及百分比與相關應收款項之期末餘額及百分比。

(3) 財產交易金額及其所產生之損益數額。

(4) 票據背書保證或提供擔保品之期末餘額及其目的。

(5) 資金融通之最高餘額、期末餘額、利率區間及當期利息總額。

(6) 其他對當期損益或財務狀況有重大影響之交易事項，如勞務之提供或收受等。

二八、部門資訊

提供給主要營運決策者用以分配資源及評量部門績效之資訊，著重於地區別之分類。合併公司之應報導部門依合併公司所在之地區別分為亞洲及國內地區。

合併公司營運部門損益主要係以部門損益為衡量，並作為評估績效之基礎。此外，營運部門所使用之會計政策與附註四所述之重要會計政策彙總說明並無重大不一致。

(一) 部門收入與部門損益

合併公司銷貨收入與營運結果依應報導部門分析如下：

	部 門 收 入		部 門 損 益	
	114年度	113年度	114年度	113年度
台 灣	\$ 4,485,827	\$ 4,289,289	\$ 376,098	\$ 325,966
亞 洲	12,347,815	10,917,795	57,753	23,479
調整及沖銷	(12,202,843)	(10,855,817)	-	-
	<u>\$ 4,630,799</u>	<u>\$ 4,351,267</u>	433,851	349,445
外幣兌換淨(損)益			(6,012)	23,961
董事酬勞			(17,171)	(15,667)
利息費用			(20,122)	(25,479)
利息收入			61,501	78,906
其他營業外收支淨額			<u>20,301</u>	<u>19,757</u>
稅前淨利			<u>\$ 472,348</u>	<u>\$ 430,923</u>

部門利益係指各個部門所賺取之利潤，不包含董事酬勞、利息收入、外幣兌換淨損益、利息費用、其他營業外收支及所得稅費用等。此衡量金額係提供予主要營運決策者，用以分配資源予部門及評量其績效。

(二) 產品別資訊：請參閱附註十八。

(三) 地區別資訊

合併公司主要於台灣及亞洲地區營運。

合併公司之非流動資產按資產所在地區分之資訊列示如下：

	114年12月31日	113年12月31日
台 灣	\$ 671,426	\$ 670,702
亞 洲	<u>645,243</u>	<u>726,544</u>
	<u>\$ 1,316,669</u>	<u>\$ 1,397,246</u>

非流動資產係指不動產、廠房及設備、使用權資產、其他無形資產及其他非流動資產，但不含遞延所得稅資產。

(四) 主要客戶資訊

來自單一客戶之收入達合併公司收入 10% 以上者如下：

客 戶 名 稱	114年度		113年度	
	銷 貨 金 額	估營業收 入 (%)	銷 貨 金 額	估營業收 入 (%)
B 客 戶	<u>\$ 929,024</u>	20	<u>\$ 733,437</u>	17
A 客 戶	<u>\$ 880,845</u>	19	<u>\$ 822,375</u>	19
D 客 戶	<u>\$ 608,414</u>	13	<u>\$ 655,049</u>	15

上列客戶來自同一集團，114 及 113 年該集團客戶之銷貨金額合計分別為 3,018,764 仟元及 2,789,055 仟元。

崧騰企業股份有限公司及子公司

資金貸與他人

民國 114 年 1 月 1 日至 12 月 31 日

附表一

單位：除另予註明者外，為新台幣仟元

編號	貸出資金之公司	貸與對象	往來科目	是否為關係人	年度最高餘額	年底餘額 (註 3)	年底實際支金額 (註 3)	利率區間 (%)	資金貸與性質	業務往來金額	有短期融通資金必要之原因	提列備抵損失金額	擔保品		對個別對象資金貸與限額 (註 1)	資金貸與總限額 (註 2)
													名稱	價值		
1	JEATEAM OPTO	捷騰光電股份有限公司	其他應收款	是	\$ 16,603 (500 仟美元)	\$ 15,715 (500 仟美元)	\$ 15,715 (500 仟美元)	-	短期融資	\$ -	營運週轉	\$ -	-	\$ -	\$ 52,239	\$ 69,652
2	GREAT PIONEER TRADING	EAST PIONEER LIMITED	其他應收款	是	83,013 (2,500 仟美元)	78,575 (2,500 仟美元)	78,575 (2,500 仟美元)	-	短期融資	-	營運週轉	-	-	-	596,641	795,522
2	GREAT PIONEER TRADING	SOLTEAM (CAMBODIA) CO., LTD	其他應收款	是	3,143 (100 仟美元)	3,143 (100 仟美元)	3,143 (100 仟美元)	-	短期融資	-	營運週轉	-	-	-	596,641	795,522
3	UNI FAIR DEVELOPMENT	SOLTEAM ELECTRONICS (CAMBODIA) CO., LTD.	其他應收款	是	66,410 (2,000 仟美元)	62,860 (2,000 仟美元)	47,145 (1,500 仟美元)	-	短期融資	-	營運週轉	-	-	-	273,974	365,299
3	UNI FAIR DEVELOPMENT	EAST PIONEER LIMITED	其他應收款	是	66,410 (2,000 仟美元)	62,860 (2,000 仟美元)	62,860 (2,000 仟美元)	-	短期融資	-	營運週轉	-	-	-	273,974	365,299

註 1：不超過貸出公司淨值之 30%。

註 2：不超過貸出公司淨值之 40%。

註 3：上述係依 114 年 12 月 31 日之匯率 US\$1 = \$31.43 換算。

註 4：上述交易於編製合併財務報告時業已沖銷。

崧騰企業股份有限公司及子公司
為他人背書保證
民國 114 年 1 月 1 日至 12 月 31 日

附表二

單位：除另予註明外，
為新台幣仟元

編號	背書保證者公司名稱	被 背 書 保 證 對 象		對 單 一 企 業 背 書 保 證 之 限 額 (註 1)	年 度 最 高 背 書 保 證 餘 額	年 底 背 書 保 證 餘 額 (註 3)	年 底 實 際 動 支 金 額 (註 3)	以 財 產 擔 保 之 背 書 保 證 金 額	累 計 背 書 保 證 金 額 佔 最 近 期 財 務 報 表 淨 值 之 比 率	背 書 保 證 最 高 限 額 (註 2)	屬 母 公 司 對 子 公 司 背 書 保 證	屬 子 公 司 對 母 公 司 背 書 保 證	屬 對 大 陸 地 區 背 書 保 證
		公 司 名 稱	關 係										
0	崧騰公司	SOLTEAM (CAMBODIA) CO.,LTD	子 公 司	\$ 1,632,370	\$ 265,640 (8,000 仟美元)	\$ 94,290 (3,000 仟美元)	\$ -	\$ -	3%	\$ 3,264,739	是	-	-
0	崧騰公司	SOLTEAM (THAILAND) CO.,LTD	子 公 司	1,632,370	149,423 (4,500 仟美元)	62,860 (2,000 仟美元)	-	-	2%	3,264,739	是	-	-
0	崧騰公司	SOLTEAM ELECTRONICS (CAMBODIA), LTD	子 公 司	1,632,370	572,786 (17,250 仟美元)	377,160 (12,000 仟美元)	4,400 (140 仟美元)	-	12%	3,264,739	是	-	-
0	崧騰公司	EAST PIONEER LIMITED	子 公 司	1,632,370	282,243 (8,500 仟美元)	204,295 (6,500 仟美元)	-	-	6%	3,264,739	是	-	-
0	崧騰公司	UNI FAIR DEVELOPMENT	子 公 司	1,632,370	83,013 (2,500 仟美元)	62,860 (2,000 仟美元)	-	-	2%	3,264,739	是	-	-
0	崧騰公司	GREAT PIONEER TRADING	子 公 司	1,632,370	99,615 (3,000 仟美元)	94,290 (3,000 仟美元)	-	-	3%	3,264,739	是	-	-
0	崧騰公司	捷騰光電股份有限公司	子 公 司	1,632,370	393,752	392,761	102,761	-	12%	3,264,739	是	-	-

註 1：不超過本公司淨值之 50%。

註 2：不超過本公司淨值。

註 3：係依 114 年 12 月 31 日之匯率 US\$1 = \$31.43 換算。

崧騰企業股份有限公司及子公司
與關係人進、銷貨之金額達新台幣1億元或實收資本額20%以上
民國114年1月1日至12月31日

附表三 單位：新台幣仟元

進(銷)貨之公司	交易對象	關係	交易情形				交易條件與一般交易不同之情形及原因		應收(付)票據、帳款		備註
			進(銷)貨金額	佔總進(銷)貨之比率(%)	授信期間	單價	授信期間	餘額	佔總應收(付)票據、帳款之比率(%) (註1)		
崧騰公司	UNI FAIR DEVELOPMENT	子公司	進貨	\$ 683,439	15	依約定條件為之	\$ -	-	(\$ 277,804)	(30)	
	GREAT PIONEER TRADING	子公司	進貨	2,327,905	50	依約定條件為之	-	-	(649,451)	(70)	
UNI FAIR	崧騰公司	最終母公司	銷貨	(104,498)	(2)	依約定條件為之	-	-	607	3	
DEVELOPMENT	崧騰公司	最終母公司	銷貨	(683,439)	(15)	依約定條件為之	-	-	277,804	85	
	GREAT PIONEER TRADING	最終母公司相同	銷貨	(130,223)	(3)	依約定條件為之	-	-	45,525	15	
	東莞崧騰電子有限公司	子公司	進貨	542,087	12	依約定條件為之	-	-	(136,107)	(99)	
GREAT PIONEER TRADING	UNI FAIR DEVELOPMENT	最終母公司相同	進貨	130,223	3	依約定條件為之	-	-	(45,525)	(15)	
	崧騰公司	最終母公司	進貨	104,498	2	依約定條件為之	-	-	(607)	-	
	EAST PIONEER LIMITED	最終母公司	銷貨	(2,327,905)	(50)	依約定條件為之	-	-	649,451	65	
	EAST PIONEER LIMITED	最終母公司相同	進貨	179,632	4	依約定條件為之	-	-	257,638	29	
EAST PIONEER LIMITED	崧騰電子(蘇州)有限公司	子公司	進貨	758,994	16	依約定條件為之	-	-	(246,693)	(84)	
	GREAT PIONEER TRADING	最終母公司相同	銷貨	(179,632)	(4)	依約定條件為之	-	-	(257,638)	(100)	
	SOLTEAM ELECTRONICS (CAMBODIA) CO.,LTD.	子公司	進貨	129,369	3	依約定條件為之	-	-	311,944	100	
SOLTEAM ELECTRONICS (CAMBODIA) CO.,LTD.	EAST PIONEER LIMITED	母公司	銷貨	(129,369)	(3)	依約定條件為之	-	-	(311,944)	(100)	
東莞崧騰電子有限公司	UNI FAIR DEVELOPMENT	母公司	銷貨	(542,087)	(12)	依約定條件為之	-	-	136,107	99	
崧騰電子(蘇州)有限公司	GREAT PIONEER TRADING	母公司	銷貨	(758,994)	(16)	依約定條件為之	-	-	246,693	100	

註1：帳列應收(付)關係人款項。

註2：上述交易於編製合併財務報告時業已沖銷。

崧騰企業股份有限公司及子公司
 應收關係人款項達新台幣 1 億元或實收資本額 20% 以上
 民國 114 年 12 月 31 日

附表四

單位：新台幣仟元

帳列應收款項之公司	交易對象	關係	應收關係人款項餘額	週轉率	逾期應收關係人款項金額	處理方式	應收關係人款項期後收回金額	提列備抵呆帳金額
UNI FAIR DEVELOPMENT	崧騰公司	最終母公司	\$ 277,804	(註)	\$ -	-	\$ 116,349	\$ -
GREAT PIONEER TRADING	崧騰公司	最終母公司	649,451	(註)	-	-	255,084	-
EAST PIONEER LIMITED	EAST PIONEER LIMITED	最終母公司相同	257,638	(註)	-	-	-	-
EAST PIONEER LIMITED	SOLTEAM ELECTRONICS (CAMBODIA) CO.,LTD.	子公司	311,944	(註)	-	-	-	-
崧騰電子(蘇州)有限公司	GREAT PIONEER TRADING	母公司	246,693	(註)	-	-	306	-
東莞崧騰電子有限公司	UNI FAIR DEVELOPMENT	母公司	136,107	(註)	-	-	113,148	-

註 1：係依約定條件為之。

註 2：上述交易於編製合併財務報告時業已沖銷。

崧騰企業股份有限公司及子公司
母子公司間及各子公司間之業務關係及重大交易往來情形及金額
民國 114 年 1 月 1 日至 12 月 31 日

附表五

單位：新台幣仟元

編號	交易人名稱	交易往來對象	與交易人之關係	交易往來情形					
				科目	金額	交易條件			
0	崧騰公司	GREAT PIONEER TRADING	子公司	銷貨成本	\$ 2,327,905	依約定條件為之	50		
				銷貨收入	104,498	依約定條件為之	2		
		SOLTEAM (THAILAND) CO., LTD	子公司	應付關係人款項	649,451	依約定條件為之	14		
				銷貨收入	36,001	依約定條件為之	1		
		UNI FAIR DEVELOPMENT	子公司	應收關係人款項	18,483	依約定條件為之	-		
				銷貨成本	683,439	依約定條件為之	15		
		東莞崧騰電子有限公司	子公司	銷貨收入	32,672	依約定條件為之	1		
				應付關係人款項	277,804	依約定條件為之	6		
		1	UNI FAIR DEVELOPMENT	GREAT PIONEER TRADING	最終母公司相同	銷貨成本	13,411	依約定條件為之	-
						銷貨收入	130,223	依約定條件為之	3
東莞崧騰電子有限公司	子公司	GREAT PIONEER TRADING	最終母公司相同	應收關係人款項	45,525	依約定條件為之	1		
				銷貨成本	542,087	依約定條件為之	12		
2	GREAT PIONEER TRADING	EAST PIONEER LIMITED	最終母公司相同	應付關係人款項	136,107	依約定條件為之	3		
				銷貨成本	179,632	依約定條件為之	4		
RICH PIONEER TRADING	最終母公司相同	RICH PIONEER TRADING	最終母公司相同	應收關係人款項	257,638	依約定條件為之	6		
				銷貨收入	51,620	依約定條件為之	1		
崧騰電子(蘇州)有限公司	子公司	RICH PIONEER TRADING	最終母公司相同	應收關係人款項	53,899	依約定條件為之	1		
				銷貨成本	758,994	依約定條件為之	16		
3	EAST PIONEER LIMITED	SOLTEAM ELECTRONICS (CAMBODIA) CO., LTD.	子公司	應付關係人款項	246,693	依約定條件為之	5		
				銷貨成本	129,369	依約定條件為之	3		
4	RICH PIONEER TRADING	崧貿(蘇州)貿易有限公司	子公司	應收關係人款項	311,944	依約定條件為之	7		
				銷貨收入	52,141	依約定條件為之	1		
5	捷騰光電股份有限公司	JEATEAM OPTO	子公司	應收關係人款項	18,633	依約定條件為之	-		
				銷貨成本	31,219	依約定條件為之	1		
蘇州巨磐電子貿易有限公司	子公司	蘇州巨磐電子貿易有限公司	子公司	應付關係人款項	45,119	依約定條件為之	1		
				銷貨收入	12,994	依約定條件為之	-		

註 1：上述交易於編製合併財務報告時業已沖銷。

註 2：本表係揭露 1 仟萬元以上之交易事項。

崧騰企業股份有限公司及子公司
被投資公司相關資訊
民國 114 年 1 月 1 日至 12 月 31 日

附表六

單位：除另予註明者外，
為新台幣仟元

投資公司名稱	被投資公司名稱	所在地區	主要營業項目	原始投資金額		年底持有		帳面金額	被投資公司 本年度(損)益	本年度認列之 投資(損)益	備註
				年	年	數	比率(%)				
崧騰公司	SOLTEAM HOLDINGS	Samoa	一般投資業	\$ 294,435	\$ 294,435	9,252,000	100.00	\$ 3,020,460	\$ 249,056	\$ 249,056	
	捷騰光電股份有限公司	桃園市	電子零組件買賣業務	4,100	4,100	9,236,027	75.56	110,968	(6,999)	(5,206)	
捷騰光電股份有限公司	JEATEAM HOLDINGS	Samoa	一般投資業	16,123	16,123	500,000	100.00	174,131	(1,597)	(1,597)	
SOLTEAM HOLDINGS	GREAT PIONEER TRADING	Samoa	一般投資業及進出口業務	3,016 仟美元	3,016 仟美元	3,016,000	100.00	1,988,804	89,097	89,097	
	UNI FAIR DEVELOPMENT	Samoa	一般投資業及進出口業務	12,885 仟美元	12,885 仟美元	12,884,515	100.00	913,247	75,778	75,778	
	EAST PIONEER LIMITED	Samoa	一般投資業及進出口業務	3,500 仟美元	3,500 仟美元	3,500,000	100.00	(125,810)	85,146	85,146	
	SOLTEAM (THAILAND) CO.,LTD	泰國曼谷	電子零組件買賣業務	1,178 仟美元	1,178 仟美元	4,340,000	60.28	17,862	(2,228)	(1,343)	
	RICH PIONEER TRADING	Samoa	一般投資業及進出口業務	7,200 仟美元	7,200 仟美元	7,200,000	100.00	225,035	437	437	
JEATEAM HOLDINGS	JEATEAM OPTO	Samoa	電子零組件買賣業務	500 仟美元	500 仟美元	500,000	100.00	174,131	(2,974)	(2,974)	註 3
	BONSURE HOLDINGS	Samoa	一般投資業	210 仟美元	210 仟美元	210,000	100.00	-	1,377	1,377	
GREAT PIONEER TRADING	SOLTEAM (THAILAND) CO.,LTD	泰國曼谷	電子零組件買賣業務	826 仟美元	826 仟美元	2,859,000	39.71	374 仟美元	(71 仟美元)	(28 仟美元)	
UNI FAIR DEVELOPMENT	SOLTEAM (THAILAND) CO.,LTD	泰國曼谷	電子零組件買賣業務	-	-	1,000	0.01	-	(71 仟美元)	-	
EAST PIONEER LIMITED	SOLTEAM ELECTRONICS (CAMBODIA) CO.,LTD	柬埔寨金邊	電子零組件製造及買賣業務	3,000 仟美元	3,000 仟美元	3,000,000	100.00	(1,879 仟美元)	1,381 仟美元	1,381 仟美元	
RICH PIONEER TRADING	SOLTEAM (CAMBODIA) CO.,LTD	柬埔寨金邊	電子零組件製造及買賣業務	7,350 仟美元	7,350 仟美元	10,500	100.00	7,038 仟美元	(105 仟美元)	(105 仟美元)	

註 1：上述公司於編製合併財務報告時業已沖銷。

註 2：大陸被投資公司相關資訊請參閱附表七。

註 3：集團基於簡化組織架構及營運效率考量，BONSURE HOLDINGS 移轉蘇州巨磐電子貿易公司股權至 JEATEAM OPTO，BONSURE HOLDINGS 並預計除名，相關程序尚在進行中。

崧騰企業股份有限公司及子公司
大陸投資資訊
民國 114 年 1 月 1 日至 12 月 31 日

附表七

單位：除另予註明者外，
為新台幣仟元

(一) 大陸投資資訊

大陸被投資公司名稱(註2)	主要營業項目	實收資本額 (註1)	投資方式	年初自台灣匯出 累積投資金額 (註1)	匯出或收回投資金額		年底自台灣匯出 累積投資金額 (註1)	被投資公司 本年度損益 (註2)	本公司直接或 間接投資 之持股比例 (%)	本年度認列 投資(損)益 (註2)	年底投資 帳面價值 (註1)	截至年底止已 匯回投資收益
					匯出	收回						
崧騰電子(蘇州)有限公司(註3)	電子零組件製造與買賣業務	\$ 188,580 (6,000 仟美元)	透過第三地區投資設立公司(GREAT PIONEER TRADING)再投資大陸公司	\$ 94,290 (3,000 仟美元)	\$ -	\$ -	\$ 94,290 (3,000 仟美元)	\$ 50,038 (1,599 仟美元)	100	\$ 50,038 (1,599 仟美元)	\$ 916,907 (29,173 仟美元)	\$ -
東莞崧騰電子有限公司(註3)	電子零組件製造與買賣業務	188,580 (6,000 仟美元)	透過第三地區現有公司(UNI FAIR DEVELOPMENT)再投資大陸公司	121,320 (3,860 仟美元)	-	-	121,320 (3,860 仟美元)	30,542 (976 仟美元)	100	30,542 (976 仟美元)	350,256 (11,144 仟美元)	-
蘇州巨磐電子貿易有限公司(註3及5)	電子零組件買賣業務	6,600 (210 仟美元)	透過第三地區投資設立公司(BONSURE HOLDINGS)再投資大陸公司	-	-	-	-	1,377 (44 仟美元)	75.6	1,033 (33 仟美元)	(6,506) (207 仟美元)	-
崧貿(蘇州)貿易有限公司(註3)	電子零組件買賣業務	6,286 (200 仟美元)	透過第三地區投資設立公司(RICH PIONEER TRADING)再投資大陸公司	-	-	-	-	2,848 (91 仟美元)	100	2,848 (91 仟美元)	13,106 (417 仟美元)	-

年底累計自台灣匯出 赴大陸地區投資金額(註1)	經濟部投審會 核准投資金額(註1)	依經濟部投審會 規定赴大陸地區投資 限額
\$215,610 (6,860 仟美元)	\$390,046 (12,410 仟美元)	\$2,049,331

註 1：係按 114 年 12 月 31 日之匯率 US\$1=\$31.43 換算。

註 2：係按 114 年度平均之匯率 US\$1=\$31.29329 換算。

註 3：係按經台灣母公司簽證會計師查核之形年度財務報表認列。

註 4：上述公司於編製合併財務報告時業已沖銷。

註 5：集團基於簡化組織架構及營運效率考量，BONSURE HOLDINGS 移轉蘇州巨磐電子貿易公司股權至 JEATEAM OPTO，BONSURE HOLDINGS 並預計除名，相關程序尚在進行中。

(二) 與大陸被投資公司直接或間接經由第三地區事業所發生之重大交易事項：請參閱附表三、四及五。